



# Cartageneras Cifras y Reflexiones

Observatorio del Caribe Colombiano  
Centro de Observación y Seguimiento del Delito  
COSED



# Panorama



Según la Ley 1257 de 2008, se entiende por violencia contra la mujer “cualquier acción u omisión, que le cause muerte, daño o sufrimiento físico, sexual, psicológico, económico o patrimonial por su condición de mujer, así como las amenazas de tales actos, la coacción o la privación arbitraria de la libertad, bien sea que se presente en el ámbito público o en el privado”.

En Colombia, las agresiones dirigidas a las mujeres se identifican en los distintos contextos en que se originan los actos violentos, es decir, desde la misma expresión del maltrato infantil se empieza a observar disparidad de género.

# Tipología de Lesiones según Género



- **Lesiones Fatales ó Muertes Por Causas Externas**

Homicidios (F:9 M:234)

Muertes en Tránsito (F:11 M:59)

Muertes No Intencionales (F:12 M:41)

Suicidios (F:11 M:23)

- **Lesiones No Fatales ó Lesiones Personales**

Presuntos Delitos Sexuales (F:348 M:72)

Violencia Intrafamiliar (Violencia de Pareja) (F:819 M:75)

Violencia Interpersonal (F: 1281 M:1862)



# Presuntos Delitos Sexuales

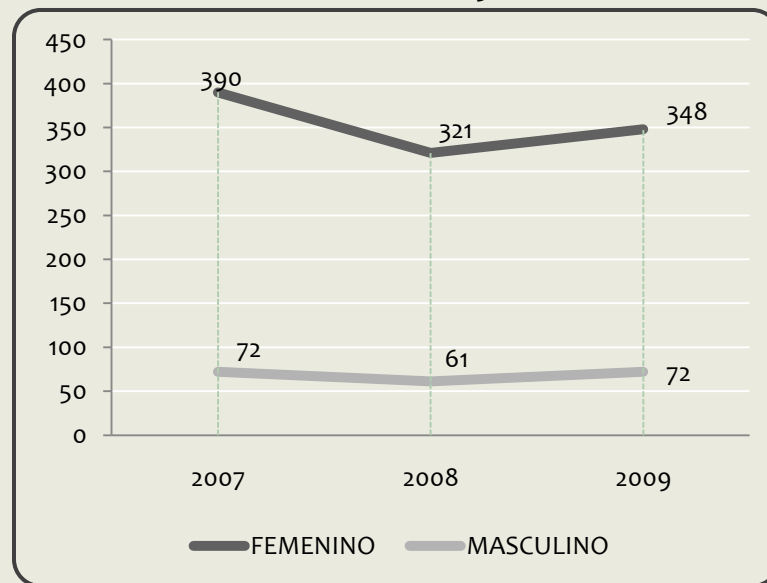


### Tasa de Presuntos delitos sexuales, 2007-2009

	2007		2008		2009	
	CASOS	TASA	CASOS	TASA	CASOS	TASA **
CARTAGENA	458	50	394	43	420	44,97
BOLÍVAR	640	33	601	31	ND	ND
<b>Total</b>	<b>20.273</b>	<b>46,2</b>	<b>21.202</b>	<b>47,7</b>	<b>ND</b>	<b>ND</b>

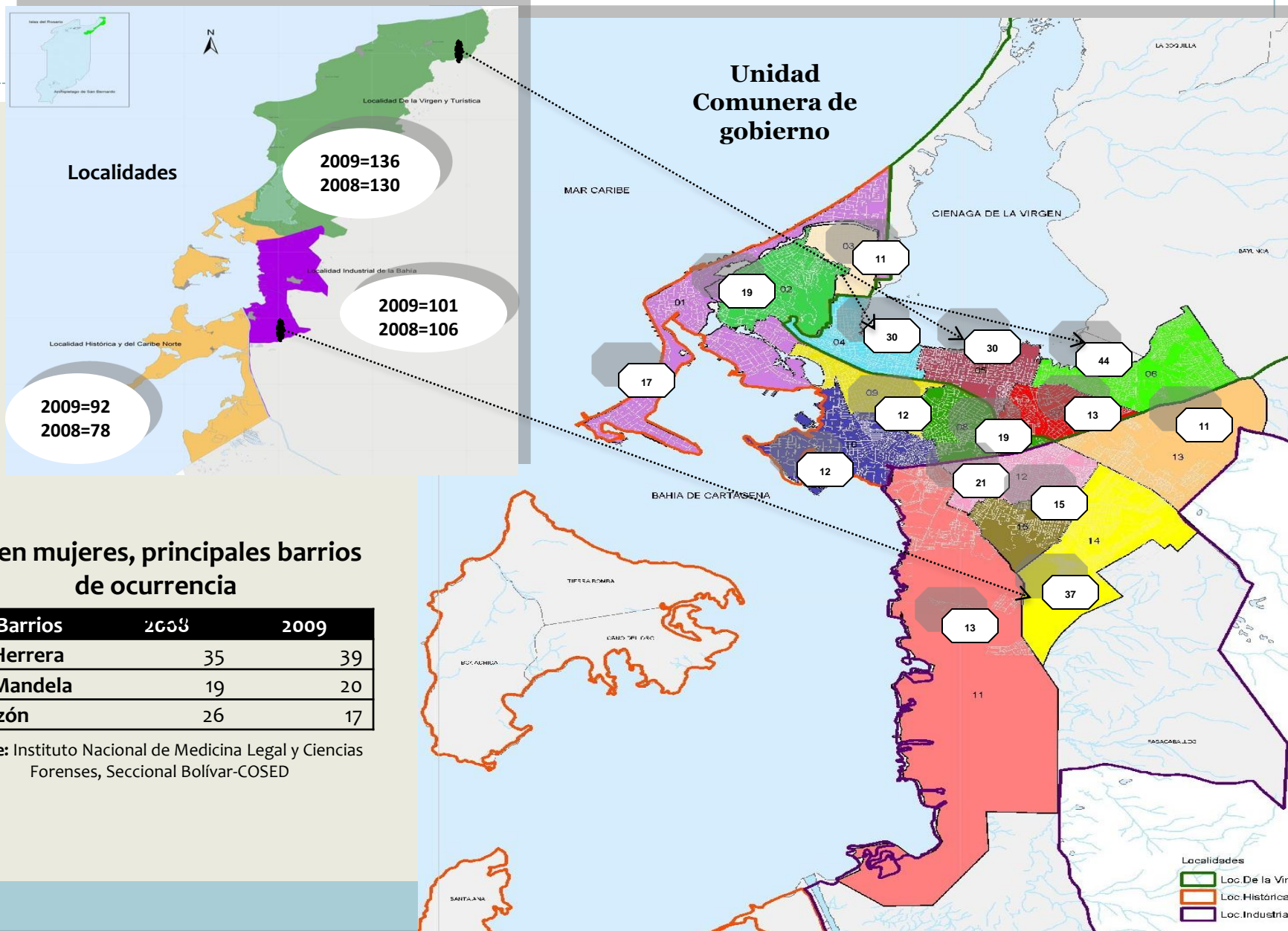
**Fuente:** Instituto Nacional de Medicina Legal y Ciencias Forenses, Seccional Bolívar-COSED

### Dinámica de los PDS según sexo, 2007-2009



**Fuente:** Instituto Nacional de Medicina Legal y Ciencias Forenses, Seccional Bolívar-COSED

# Presuntos Delitos Sexuales a mujeres: Dinámica Espacial

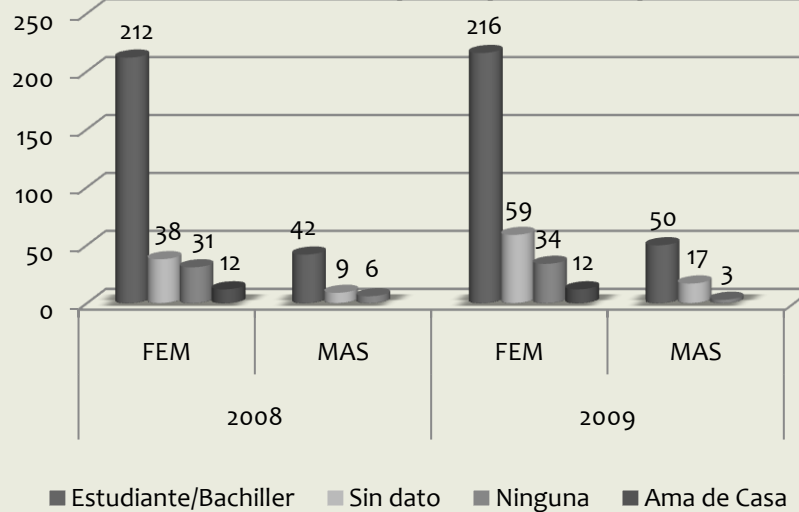


# Características Demográficas

## Presuntos delitos sexuales según rangos etareos, 2008-2009

Rango edad	2007		Total	2008		Total	2009		Total
	FEM	MAS	2007	FEM	MAS	2008	FEM	MAS	2009
De 0 - 4	61	17	78	38	9	47	59	17	76
De 5 - 9	87	26	113	69	34	103	82	40	122
De 10 - 14	149	23	172	110	13	123	120	9	129
De 15 - 19	59	5	64	56	2	58	45	5	50
De 20 - 24	12	1	13	26	3	29	21		21
De 25 - 29	10		10	11		11	6		6
De 30 - 34	4		4	9		9	5		5
De 35 - 39	4		4	1		1	4		4
De 40 - 44	3		3				3	1	4
70 ó Más	1		1	1		1	3		3
<b>Total</b>	<b>390</b>	<b>72</b>	<b>462</b>	<b>321</b>	<b>61</b>	<b>382</b>	<b>348</b>	<b>72</b>	<b>420</b>

## Presuntos delitos sexuales principales ocupaciones, 2008-2009

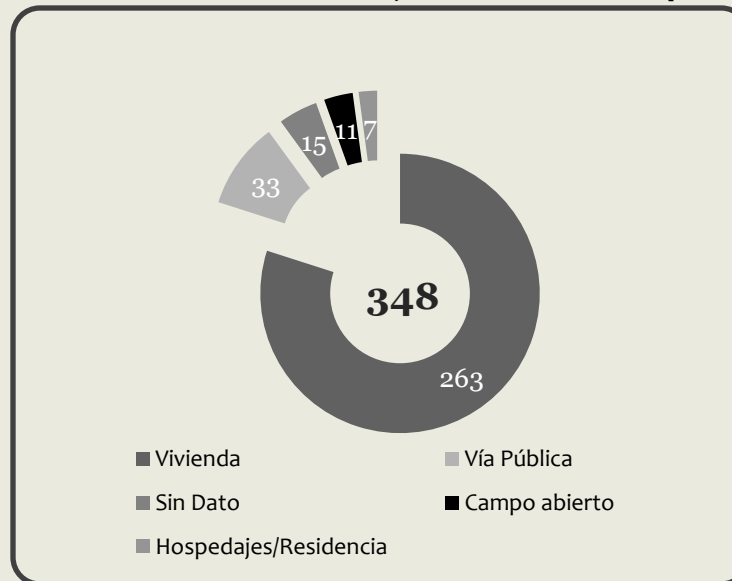


# Características Generales

## Presuntos delitos sexuales, principales agresores 2008-2009

Agresor	2008		Total 2008	2009		Total 2009
	FEM	MASC		FEM	MASC	
Vecino	51	20	71	45	15	60
Agresor dudoso/ desconocido	48	7	55	96	20	116
Conocido sin trato	29	11	40	25	4	29
Padrastro	29	3	32	27	1	28
Amigo	21	3	24	24	4	28
Ns / Nr - Sin información	21	3	24	18	5	23
Novio (a)	16	1	17	15		15
Padre	16		16	19	3	22
Otros familiares civiles/ consanguíneos	15	4	19	17	5	22
Tío (a)	15	2	17	16	1	17

## Presuntos delitos sexuales a mujeres, escenarios principales 2009

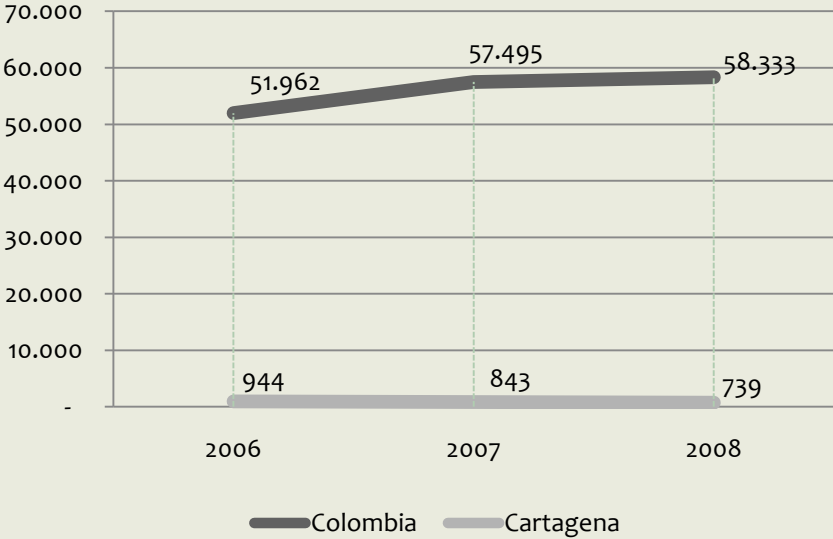




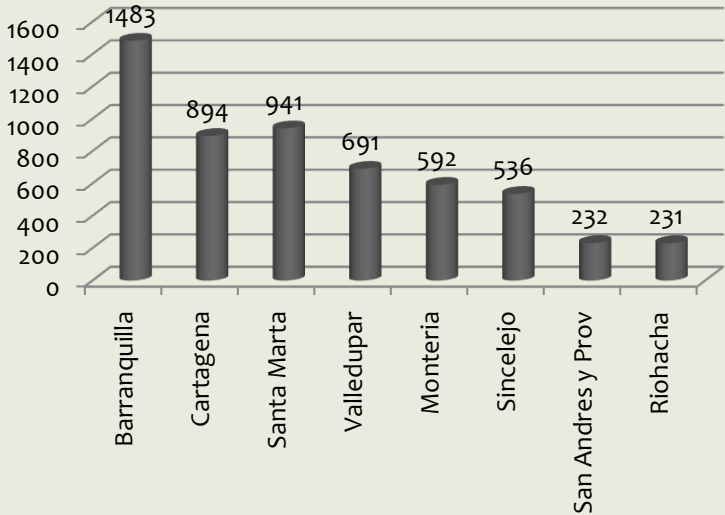
# Maltrato a Pareja

# El Distrito de Cartagena se encuentra por debajo del promedio Nacional de violencia a pareja, a su vez es la tercera ciudad de mayor violencia en el Caribe Colombiano

### Dinámica del maltrato a pareja Colombia y Cartagena, 2006-2008

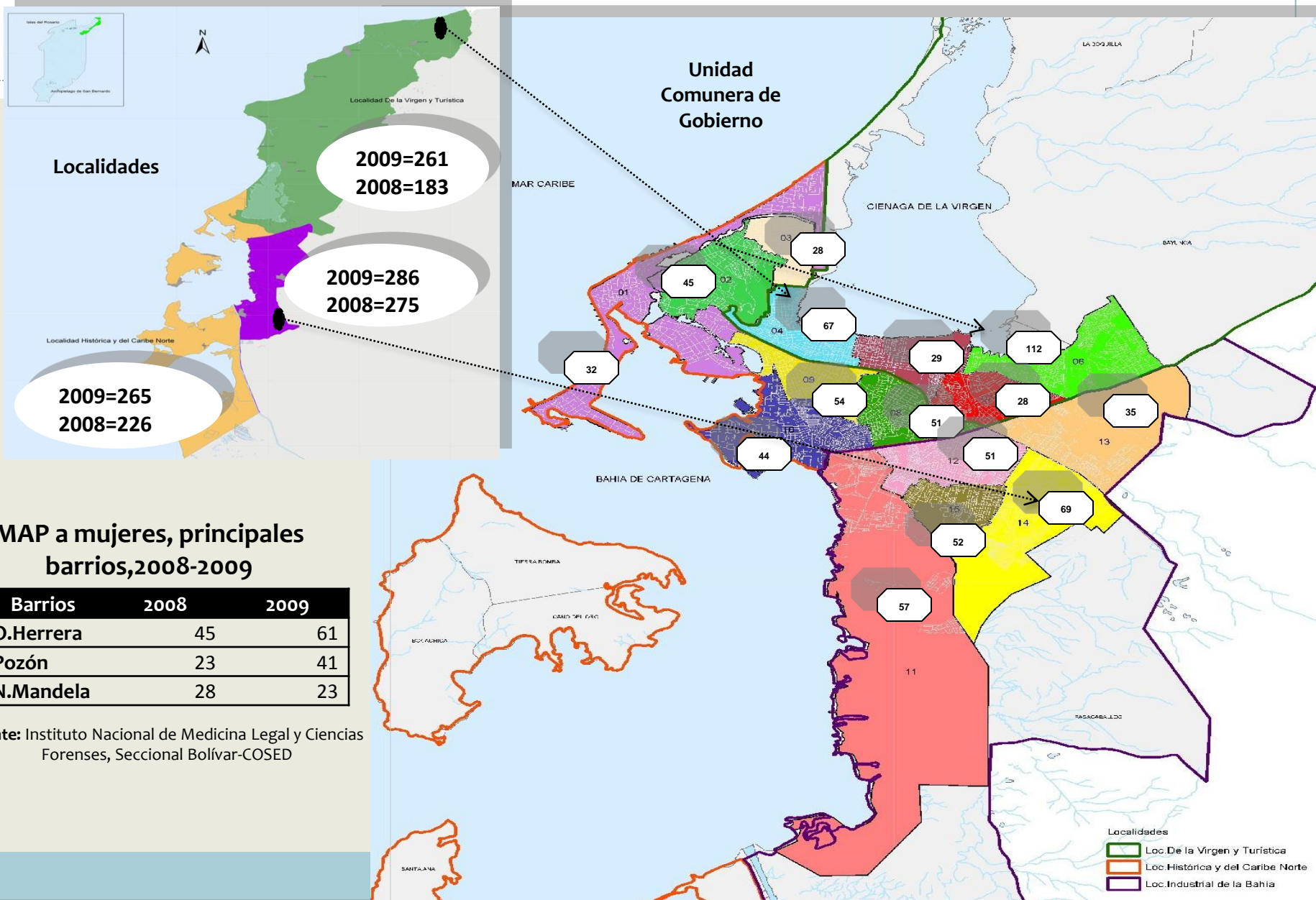


### Violencia a pareja en las ciudades del Caribe Colombiano, 2009



Fuente: Instituto Nacional de Medicina Legal y Ciencias Forenses, Seccional Bolívar-COSED

# Maltrato a Pareja: Dinámica Espacial



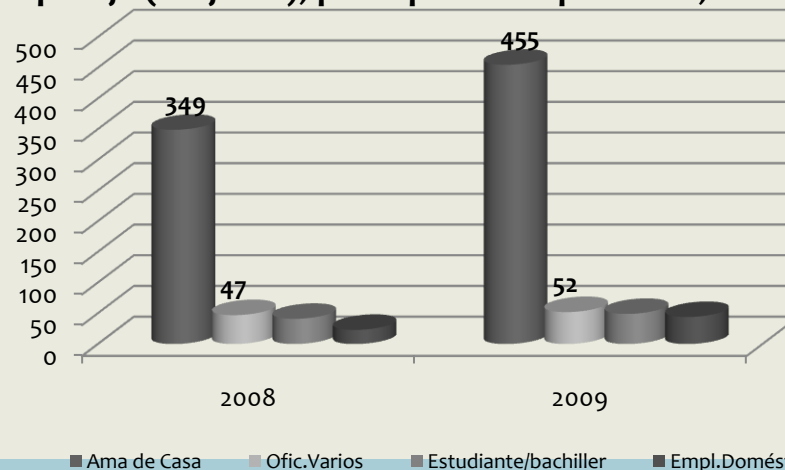
Fuente: Instituto Nacional de Medicina Legal y Ciencias Forenses, Seccional Bolívar-COSED

# Características Demográficas

## Maltrato a pareja según rangos etareos, 2008-2009

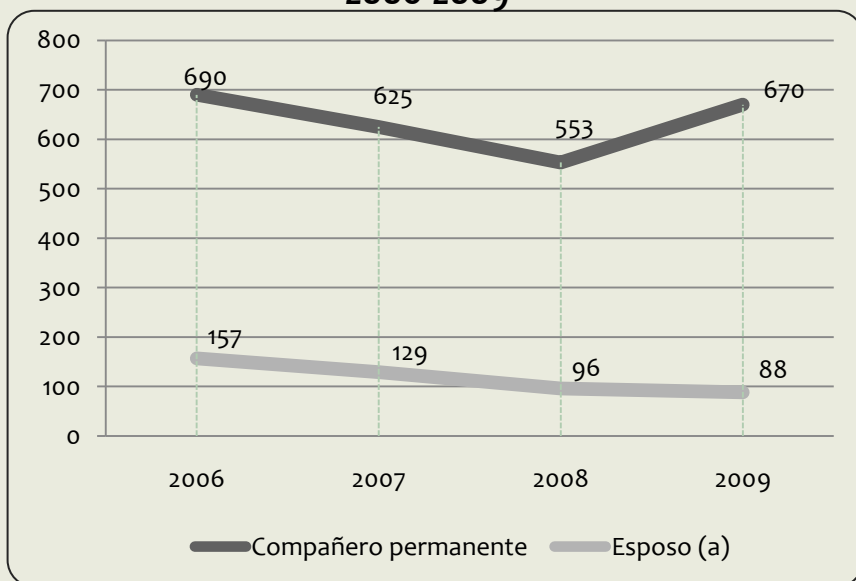
Rango edad	2008		Total 2008	2009		Total 2009
	FEM	MAS		FEM	MAS	
De 10 - 14	1		1	2		2
De 15 - 19	58	1	59	57	1	58
De 20 - 24	135	6	141	147	14	161
De 25 - 29	169	11	180	199	14	213
De 30 - 34	138	9	147	160	14	174
De 35 - 39	82	6	88	116	7	123
De 40 - 44	62	7	69	74	9	83
De 45 - 49	32	7	39	40	7	47
De 50 - 54	7	1	8	12	2	14
De 55 - 59	4	2	6	6	2	8
De 60 - 64	1		1	3	4	7
De 65 - 69				1		1
70 ó Más				2	1	3
<b>Total</b>	<b>689</b>	<b>50</b>	<b>739</b>	<b>819</b>	<b>75</b>	<b>894</b>

## Maltrato a pareja (mujeres), principales ocupaciones, 2008-2009

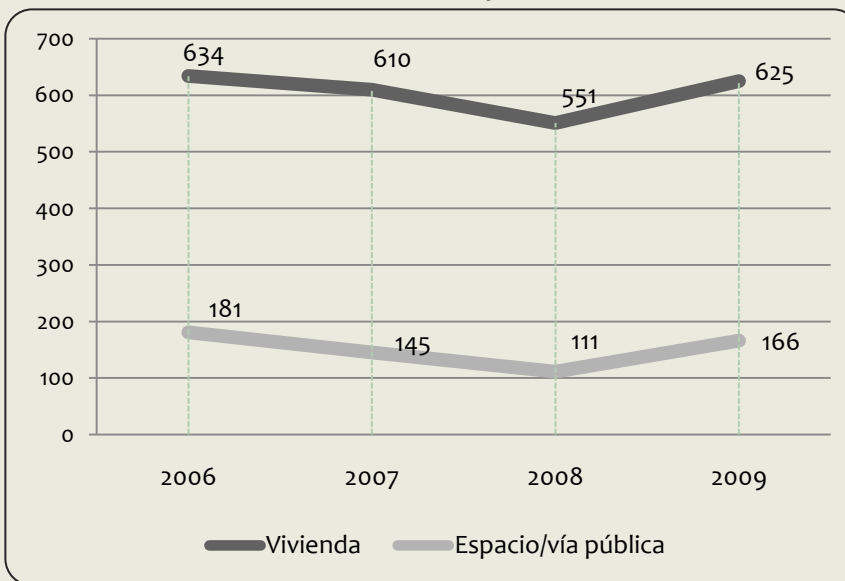


# Características Generales

## Principales agresores de pareja (mujeres), 2006-2009



## Principales escenarios del maltrato a mujeres 2006-2009



Fuente: Instituto Nacional de Medicina Legal y Ciencias Forenses, Seccional Bolívar-COSED

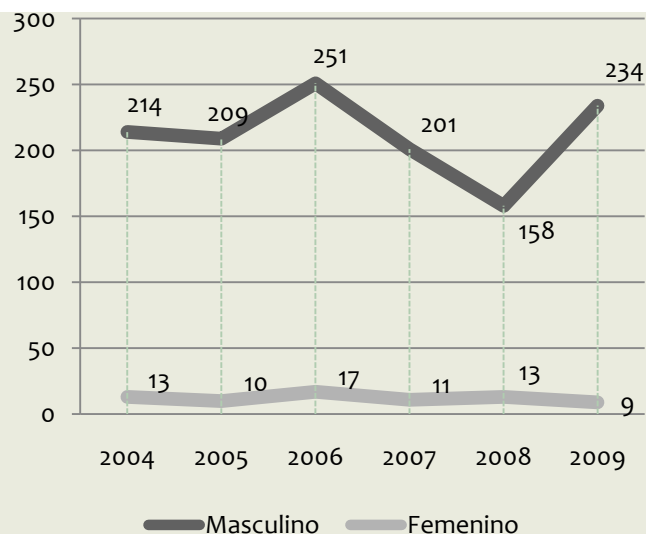
Según el Informe Mundial sobre la Violencia y la Salud existe una lista uniforme de sucesos que desencadenan la violencia masculina en la pareja a saber:

- no obedecer al hombre;
- contestarle mal;
- no tener la comida preparada a tiempo;
- no atender adecuadamente a los hijos o el hogar;
- preguntarle al hombre por cuestiones de dinero o de sus enamoradas;
- salir sin el permiso del hombre;
- negarse a mantener relaciones sexuales con el hombre;
- sospechas, por parte del hombre, de infidelidad de la mujer.



# Homicidios

### Dinámica de los Homicidios según sexo, 2004-2009



### Contexto de los Homicidios según sexo, 2008-2009

Contexto	2008		Total 2008	2009		Total 2009
	FEM	MASC		FEM	MASC	
<b>VIOLENCIA INSTRUMENTAL</b>	<b>5</b>	<b>96</b>	<b>101</b>	<b>2</b>	<b>167</b>	<b>169</b>
<i>Sicariato</i>	4	74	78	2	147	149
<i>Hurto</i>		19	19		13	13
<i>Ajuste de cuentas</i>	1	2	3		6	6
<i>Desconocido</i>		1	1		1	1
<b>VIOLENCIA INCIDENTAL</b>	<b>7</b>	<b>57</b>	<b>64</b>	<b>5</b>	<b>54</b>	<b>59</b>
<i>Interpersonal</i>		40	40	2	38	40
<i>Intrafamiliar</i>	5	8	13	2	4	6
<i>Otro tipo</i>	2	3	5	1	11	12
<i>Dfensa propia</i>		6	6		1	1
<b>POR ESTABLECER</b>	<b>1</b>	<b>5</b>	<b>6</b>	<b>2</b>	<b>13</b>	<b>15</b>
<b>Total</b>	<b>13</b>	<b>158</b>	<b>171</b>	<b>9</b>	<b>234</b>	<b>243</b>

### Contexto de la violencia intrafamiliar, 2008-2009

Contexto Intrafamiliar	2008		Total 2008	2009		Total 2009
	FEM	MAS		FEM	MAS	
<b>Otros Familiares</b>	4	52	56	2	73	75
<b>Pasional</b>	7	70	77	3	100	103
<b>Contra el menor</b>	2	36	38	4	60	64
<b>Sin más versiones</b>					1	1
<b>Total</b>	<b>13</b>	<b>158</b>	<b>171</b>	<b>9</b>	<b>234</b>	<b>243</b>

# Conclusiones



- Alta prevalencia de violencia a mujeres en las formas de Presuntos delitos sexuales y maltrato a pareja.
- Escenarios, agresores y espacio coincidencial en ambos tipos de violencia.
- Violencia asociada a grupos poblacionales específicos: estudiantes y amas de casa.



**Gracias!!**