

www.cartagenacomovamos.org

@cgenacomovamos



CARTAGENA
cómovamos



INFORME DE CALIDAD DE VIDA *Cartagena*

Desafíos de ayer y hoy

Fotografía: Humberto Ochoa Avila

Socios y aliados de Cartagena Cómo Vamos:





COMITÉ DIRECTIVO

- María Claudia Peñas – ANDI Seccional Bolívar
- Juan Pablo Vélez – Cámara de Comercio de Cartagena
- Alberto Riobó – Fundación Grupo Argos
- Jaime Trucco – Comfenalco Cartagena
- Alberto Roa – Universidad Tecnológica de Bolívar
- Ana Milena Ordosgoitia – Fundación Hernán Echavarría Olózaga
- Álvaro González Fortich– Fundación Santo Domingo
- Alicia Ramos – COOSALUD
- Cristina Bustillo – Fundación Puerto Bahía
- Diana Dajer – Fundación Corona
- Patricia Vivas– Ecopetrol
- Gerardo Araujo – El Universal
- Alejandra Espinosa – Colectivo Traso

AGRADECIMIENTOS

- El Universal- Fotografías
- Joyce Triviño Hernández - Fotografías, diseño e ilustración
- Humberto Ochoa Ávila – Fotografías, diseño e ilustración
- Hugo Vides – Fotografías

COMITÉ TÉCNICO

- Diana Mutis- ANDI Seccional Bolívar
- Marcela Aguilar – Cámara de Comercio de Cartagena
- Aarón Espinosa – Universidad Tecnológica de Bolívar
- Ana Milena Ordosgoitia – Fundación Hernán Echavarría Olózaga
- Carmen Ocampo– Fundación Santo Domingo
- Alicia Ramos – COOSALUD
- Cristina Bustillo – Fundación Puerto Bahía
- Manuela Giraldo – Fundación Corona
- Liliana Puello – Colectivo Traso

CARTAGENA CÓMO VAMOS

- Eliana Salas Barón – Directora
- Humberto Ochoa Ávila– Coordinador de Comunicaciones
- Dairo Trocha Guzmán – Coordinador Técnico
- Joyce Triviño Hernández – Asistente de Comunicaciones
- Kris Hernández Bernal– Asistente Técnica



SOBRE NOSOTROS

Somos un programa privado que desde el 2005 hace seguimiento y monitoreo a los cambios en la calidad de vida de los habitantes de Cartagena, a partir de indicadores objetivos y de percepción ciudadana.

Nuestro compromiso es contribuir con gobiernos más transparentes y una ciudadanía más informada, responsable y participativa.



Equipo CCU

Dairo Trocha
Coordinador Técnico

Kris Hernández
Asistente Técnica

Eliana Salas
Directora

Joyce Triviño
Asistente de Comunicaciones

Humberto Ochoa
Coordinador de Comunicaciones

CONSIDERACIONES INICIALES

Este informe muestra un comparativo de más de 180 indicadores entre 2019 y 2021, para conocer si se ha recuperado la calidad de vida en la ciudad luego de la pandemia por Covid-19.

Cada año de análisis representa un momento clave: 2019, como año de referencia antes de la pandemia, 2020, como año de pandemia, y 2021 como año de reactivación. Este período también responde a la línea de base y los dos primeros años de gestión de la administración “Salvemos Juntos a Cartagena”.

Se analiza con una mirada integral, las condiciones de vida de los cartageneros y los temas estructurales que siguen siendo desafíos históricos para la ciudad; convirtiéndose en una herramienta para accionar la inversión social y hacer incidencia en la toma de decisiones en Cartagena.

¿Qué es la calidad de vida?



Se ha definido como el nivel de acceso a los bienes y servicios que deben tener las personas para que se garantice el bienestar y las condiciones básicas de vida y desarrollo, tanto individual como colectivo, de una población en un determinado territorio.

| Educación | Empleo | Seguridad | Salud |

| Vivienda | Servicios públicos | Infraestructura
| Movilidad | Ambiente |

| Cultura | Responsabilidad y Cultura Ciudadana
| Participación | Deporte |

| Competitividad | Economía | Turismo
| Dinámica Empresarial |

| Gestión pública | Finanzas públicas | Justicia |

ABREVIATURAS

- Coliformes Fecales **(CF)**.
- Coliformes Totales **(CT)**.
- Demanda Bioquímica de Oxígeno a 5 Días **(DBO5)**.
- Enfermedades Diarreicas Agudas **(EDA)**.
- Fuerza de Trabajo **(FT)**.
- Impuesto de Industria y Comercio **(ICA)**.
- Impuesto Predial Unificado **(IPU)**.
- Indicador de la Calidad de las Aguas Marinas **(ICAM)**.
- Índice de desempeño Fiscal **(IDF)**.
- Índice de Precios al Consumidor **(IPC)**.
- Índice de Costos de la Construcción de Vivienda **(ICCV)**.
- Infecciones Respiratorias Agudas **(IRA)**.
- Ingresos Corrientes de Libre Destinación **(ICLD)**.
- Institución de Educación Superior **(IES)**.
- Institución Educativa Oficial **(IEO)**.
- Localidad **(LOC)**.
- Pequeñas y Medianas Empresas **(Pymes)**.
- Potencial de Hidrógeno **(pH)**.
- Producto Interno Bruto **(PIB)**.
- Sistema de Vigilancia de Calidad del Aire **(SVCA)**.
- Sólidos Suspendidos Totales **(SST)**.
- Tasa Específica de Fecundidad por Edades **(TEFE)**.
- Tasa Global de Fecundidad **(TGF)**.
- Unidad Comunera de Gobierno **(UCG)**.
- Virus de Inmunodeficiencia Humana **(VIH)**.

CARTAGENA

cómovamos



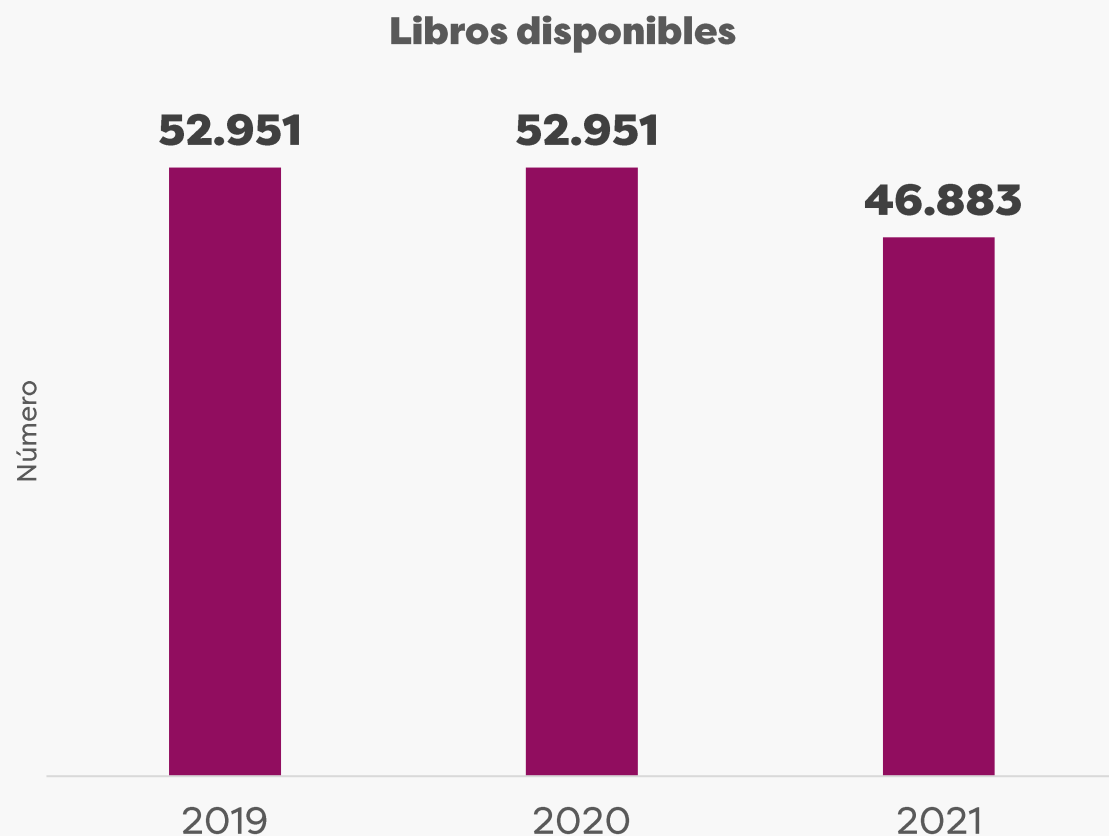
Cultura y participación ciudadana

| Cultura | Deporte |



Cultura

Bibliotecas distritales de Cartagena




En Cartagena hay 18 bibliotecas públicas, 12 de ellas se ubican en la localidad de la Virgen y Turística.

En 2021, se registraron 4.864 usuarios de la red de bibliotecas públicas. El 28% de los usuarios accedieron al Centro Cultural Las Palmeras.

El 25% de los libros disponibles en la red de bibliotecas están en el Centro Cultural Las Palmeras y la Megabiblioteca El Rosedal.

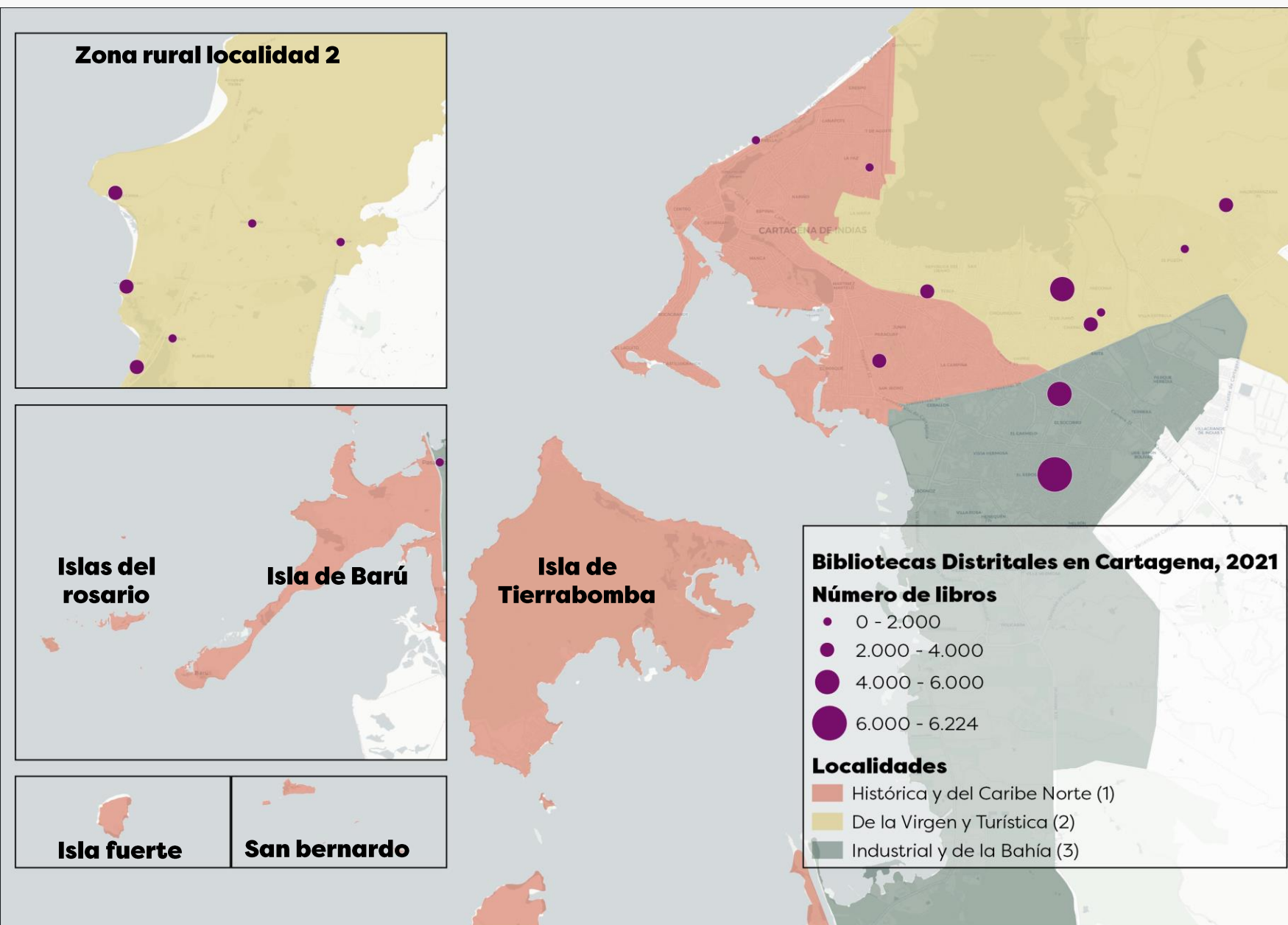
Fotografía: El Universal



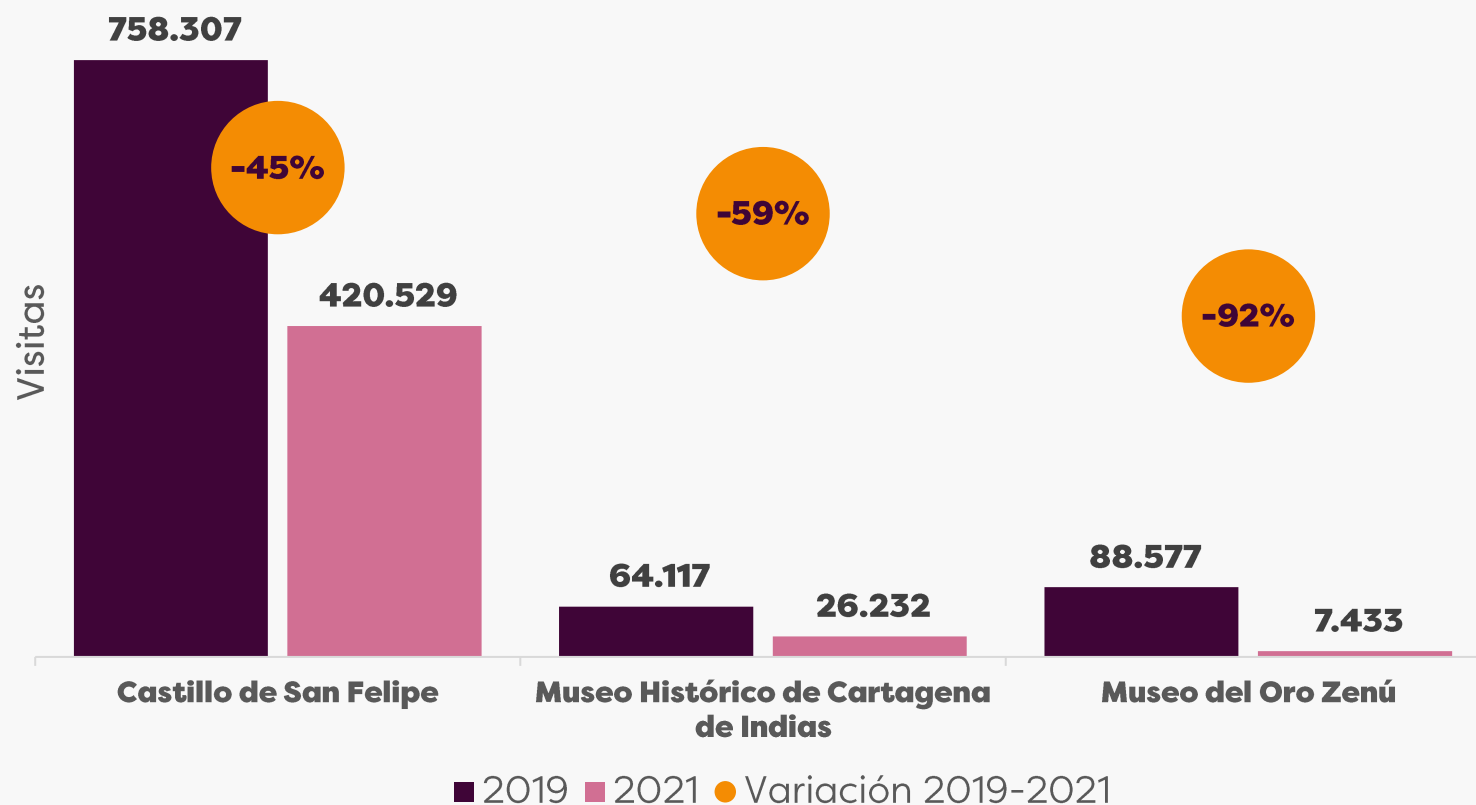
Bibliotecas distritales, 2021

Las bibliotecas con mayor número de libros se concentran en el casco urbano.

Prácticamente no hay cobertura de bibliotecas en la zona insular de Cartagena, a diferencia de la zona rural norte, que posee bibliotecas en varios de los corregimientos.



Visitas a museos y monumentos en Cartagena



A pesar de la reactivación, y su efecto sobre el turismo, el nivel de visitas a sitios de interés en la ciudad, no se ha recuperado.



Fotografía: Joyce Triviño Hernández

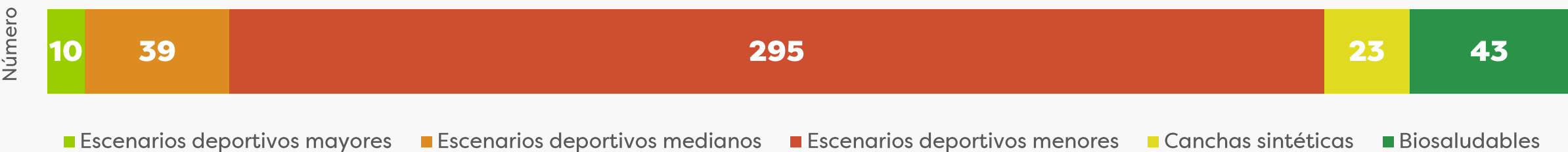


Deporte

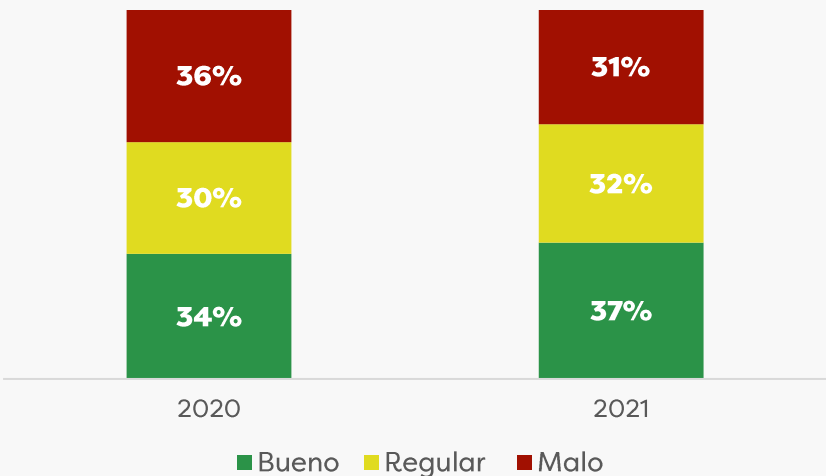
Escenarios deportivos en Cartagena

Según clasificación

En Cartagena hay 410 escenarios deportivos.




Estado de los escenarios deportivos

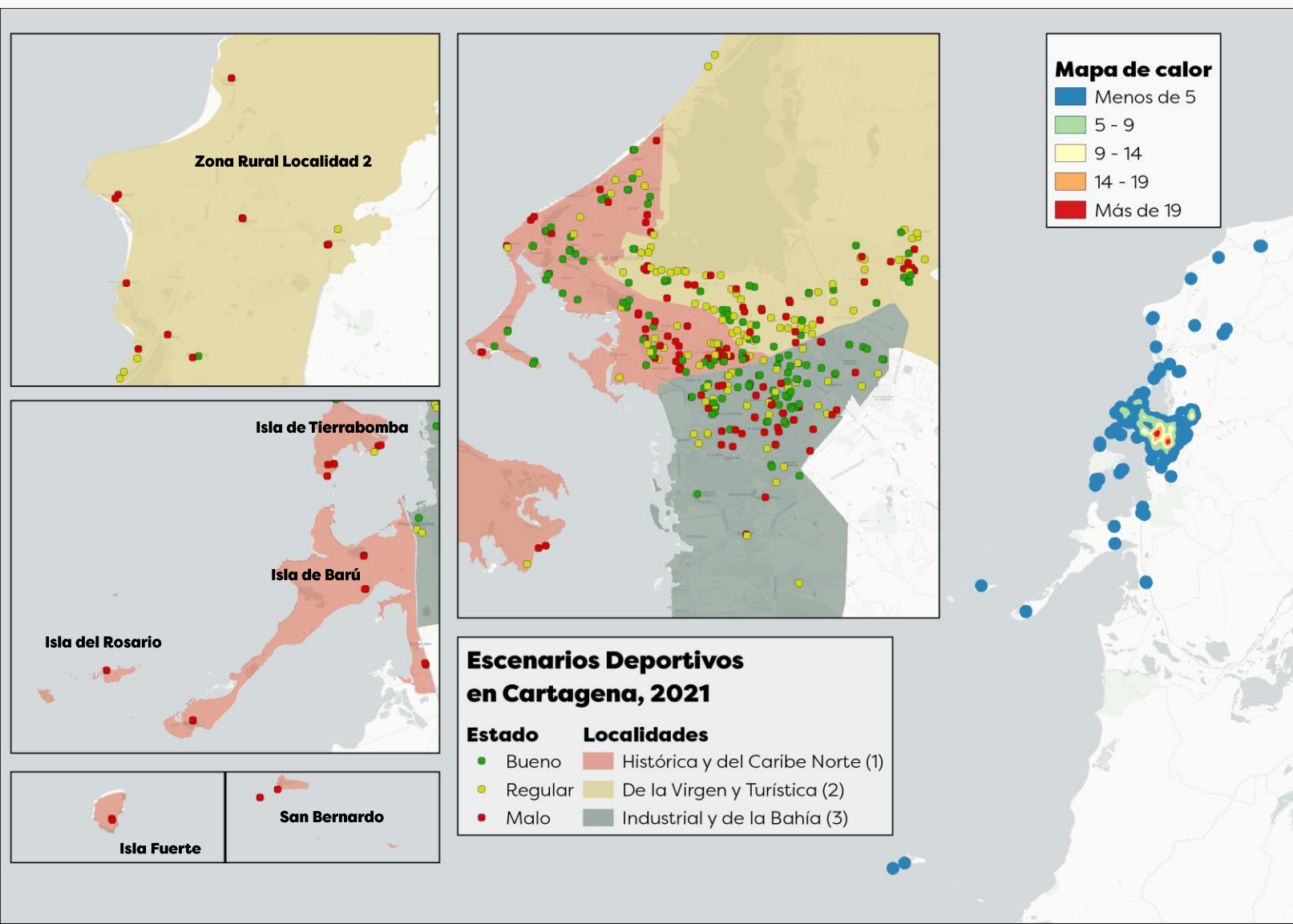


En Cartagena, 3 de cada 10 escenarios deportivos están en mal estado.

Si bien es una proporción alta, disminuyó en relación a 2020, cuando eran casi 4.



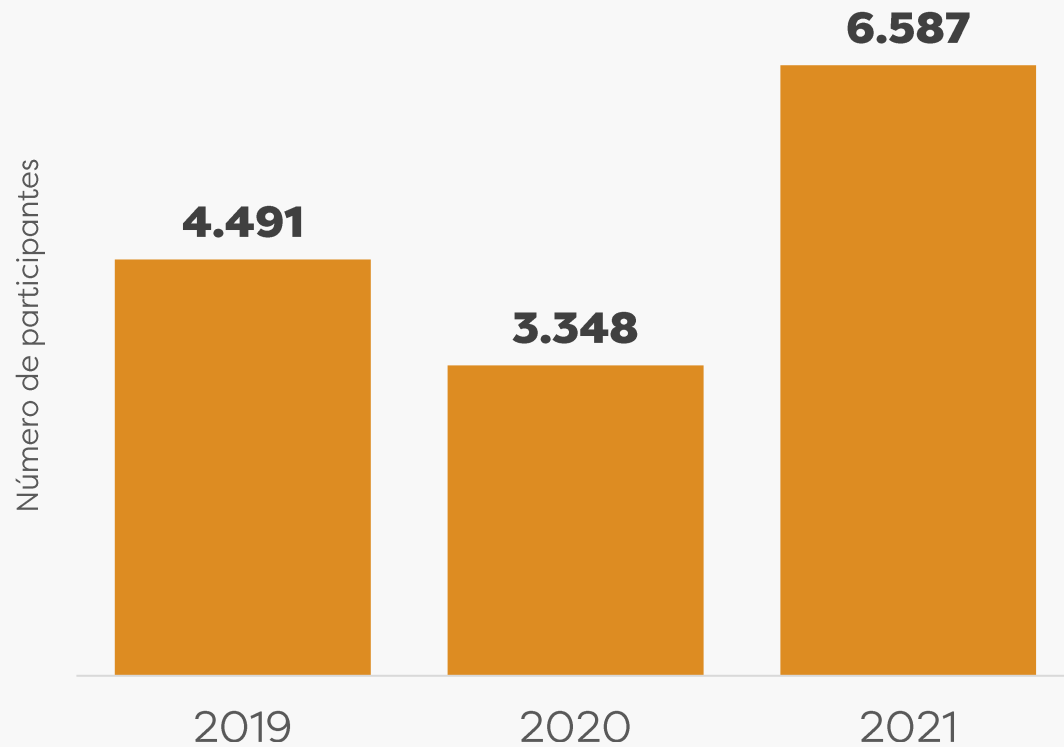
Escenarios deportivos en Cartagena según clasificación, 2021



Hay presencia de escenarios deportivos en toda la ciudad. Se aprecia que los que tienen peor estado son los ubicados en la zona rural.

Fuente: Cartagena Cómo Vamos con datos del Instituto Distrital de Deporte y Recreación (IDER)

Escuelas de formación deportiva en Cartagena

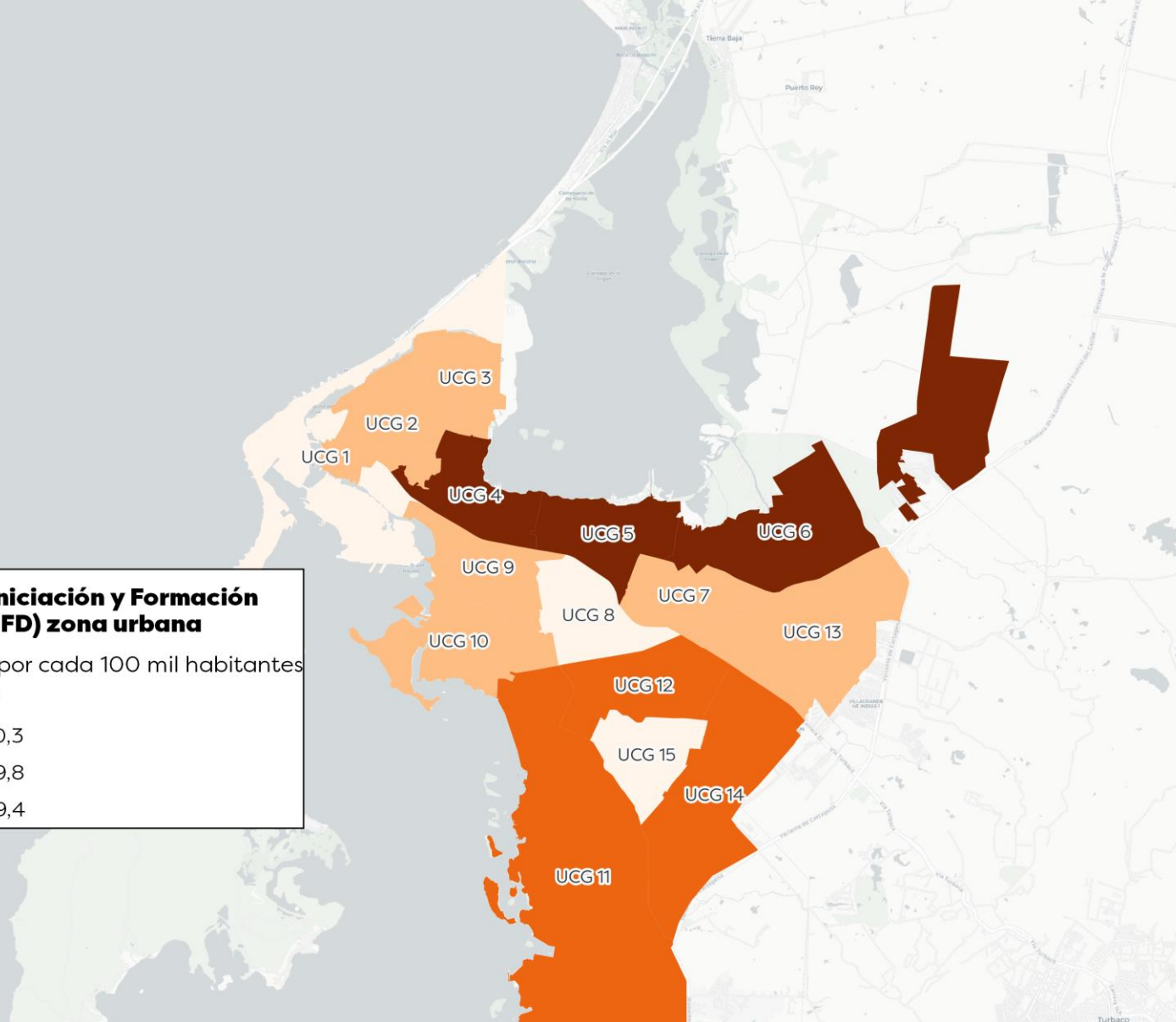
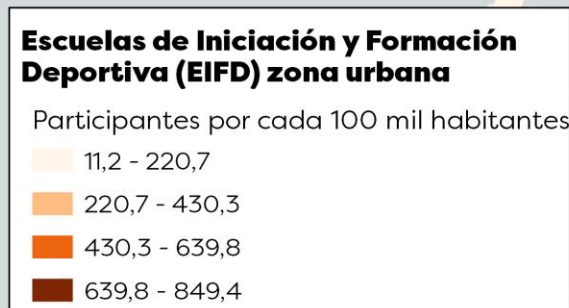


En 2021, las escuelas de formación deportiva de la ciudad aumentaron su alcance, llegando a tener 47% más de participantes que en 2019.

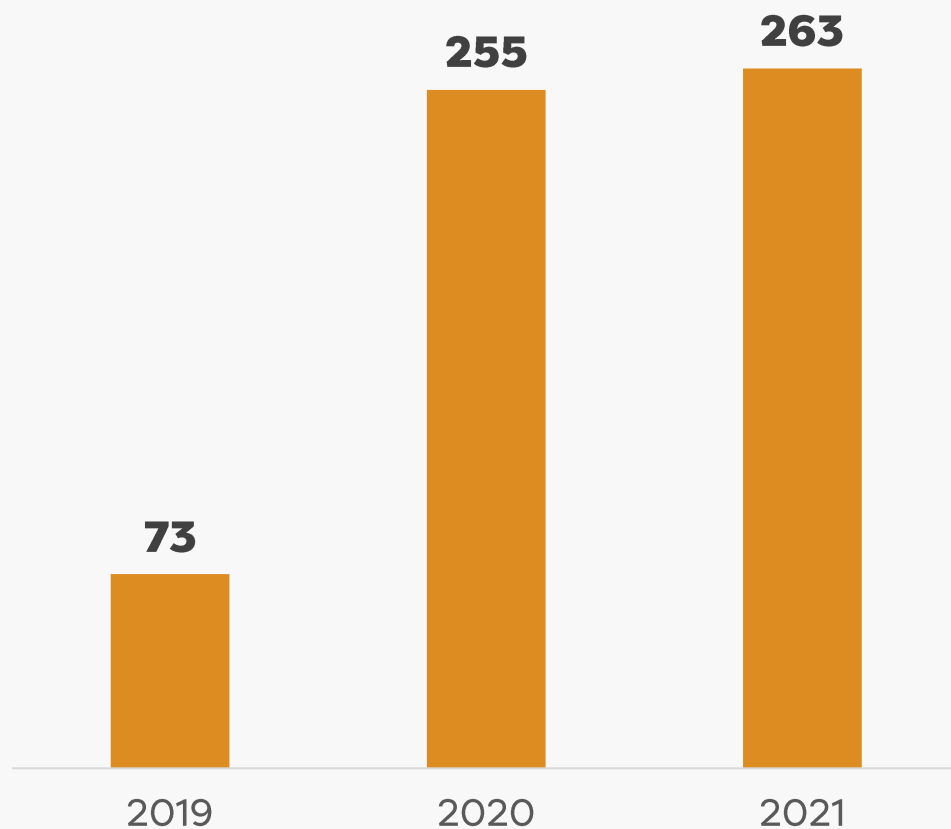


Escuelas de formación deportiva en Cartagena, 2021

Los participantes de las escuelas se concentran en zonas vulnerables de la ciudad, como el margen de la Ciénaga de la Virgen, principalmente en la UCG 6.




Apoyo a deportistas en Cartagena



Se amplió el número de deportistas apoyados por el IDER.

En 2021, fueron 263 deportistas, más del triple de los apoyados en 2019. Los apoyos son fundamentalmente recursos financieros para garantizar la participación en eventos deportivos, y se distribuyen para “futuros ídolos del deporte” y “deportistas de altos logros”.



Cultura y participación

Cultura y deporte

CARTAGENA
cómovamos

- **La red de bibliotecas públicas de Cartagena se concentra en la zona urbana:** El 66% de las bibliotecas se ubican en la localidad de la Virgen y Turística. El 25% de los libros disponibles están en el Centro Cultural Las Palmeras y la Megabiblioteca El Rosedal.
- **La visita a sitios de interés en Cartagena no se recupera:** a pesar de la reactivación, y su efecto sobre el turismo, el nivel de visitas a sitios de interés en la ciudad está por debajo de los niveles de antes de la pandemia, hasta en un 90%.
- **En Cartagena los escenarios deportivos están en mal estado:** 3 de cada 10 están en mal estado. Si bien es una proporción alta, disminuyó en relación a 2020, cuando eran casi 4.
- **Aumentó la cobertura de las escuelas de formación y apoyo a deportistas:** en 2021 los participantes en las escuelas de formación aumentaron en un 47%, mientras los apoyos a deportistas aumentaron en más del triple.

Desafíos de ayer y hoy

CARTAGENA

cómovamos



Luego de la pandemia los desafíos en la ciudad se profundizaron y no muestran grandes mejoras.

Los temas más críticos se relacionan con educación, que aumentan las coberturas, pero no mejora en calidad, deserción y repitencia. En salud no se ven avances en la mortalidad materno-infantil, mientras aumenta el embarazo adolescente y los casos de Dengue, Tuberculosis y VIH. En empleo disminuye la fuerza de trabajo y los niveles de ocupación y, en seguridad las alertas están encendidas por el aumento de los homicidios, los suicidios y las muertes por accidentes de tránsito.

Por falta de información, no es posible conocer la situación actual de desnutrición por talla y peso, la cobertura de energía eléctrica, la calidad del aire, la problemática del ruido y el espacio público en la ciudad.

Los temas que mostraron avances en relación con 2020 fueron la operación de Transcaribe, el desempleo, turismo, y pobreza, aunque aún no alcanzan lo logrado antes de la llegada de la pandemia, como si sucedió en coberturas de salud y educación, viviendas ocupadas, deporte y finanzas públicas.

INFORME DE CALIDAD DE VIDA *Cartagena*

Desafíos de ayer y hoy

Fotografía: Humberto Ochoa Ávila

Socios y aliados de Cartagena Cómo Vamos: