



INFORME DE  
**CALIDAD DE VIDA**  
2020 | Especial impacto  
COVID-19

Este año, por la coyuntura de la pandemia a raíz del COVID-19, hemos presentado datos actualizados a junio de 2020, comparando como ha sido la variación de la calidad de vida con respecto al primer semestre del 2019 y en algunos casos, con el de años anteriores.

## Demografía

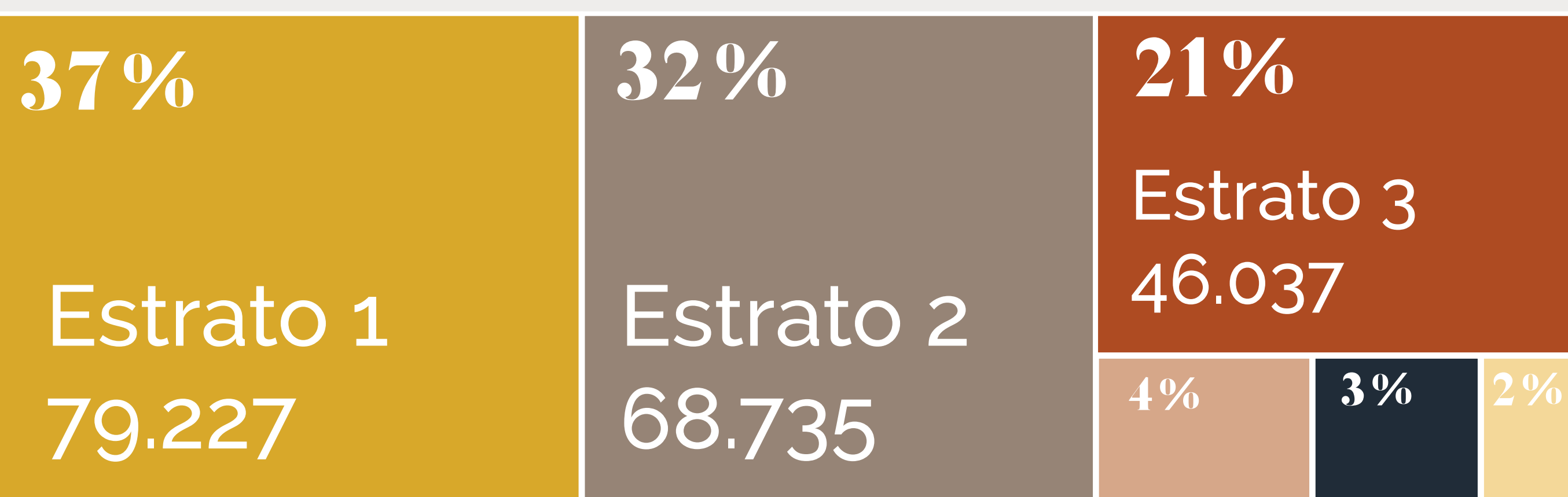
**Cartagena sigue siendo una ciudad principalmente joven.** Se espera que, para el final del 2020, casi el 60% de su población tenga menos de 35 años.

Para el final del año 2020 Cartagena tendrá aprox.

**1'028.736** habitantes.



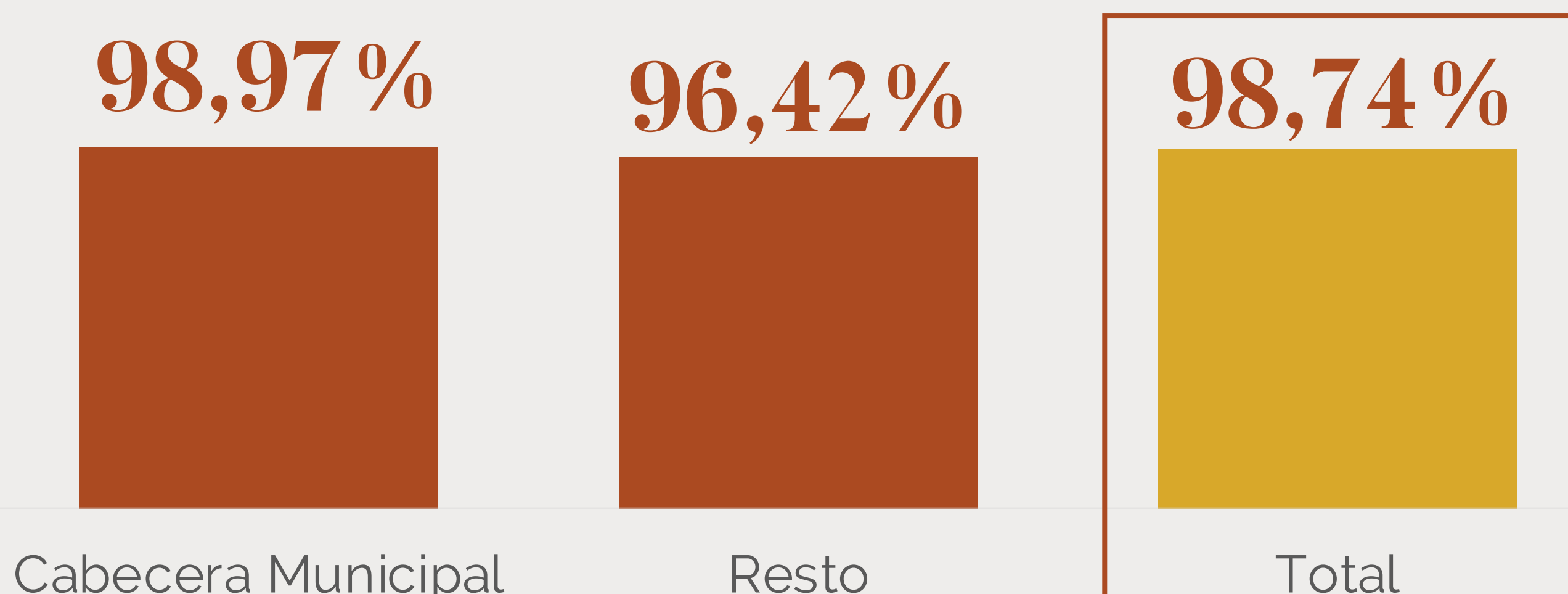
## Vivienda



El **69%** de las viviendas en Cartagena pertenecen a los **estratos 1 y 2**

## Servicios

Índice de Cobertura de Energía Eléctrica (ICEE) Cartagena, 2019.



El **98,7%** del total de viviendas en la ciudad tuvieron servicio de energía; sin embargo, **cada cartagenero sufrió en promedio 51 interrupciones en el servicio y duró 53 horas sin energía.**



## Acueducto y alcantarillado

Durante 2019, el **93%** de los cartageneros tuvo servicio de acueducto y el **91%** servicio de alcantarillado.

## Internet

En 2019, solo el 15% de los cartageneros tuvo conexión al servicio internet de alta velocidad en casa por banda ancha.



## Educación

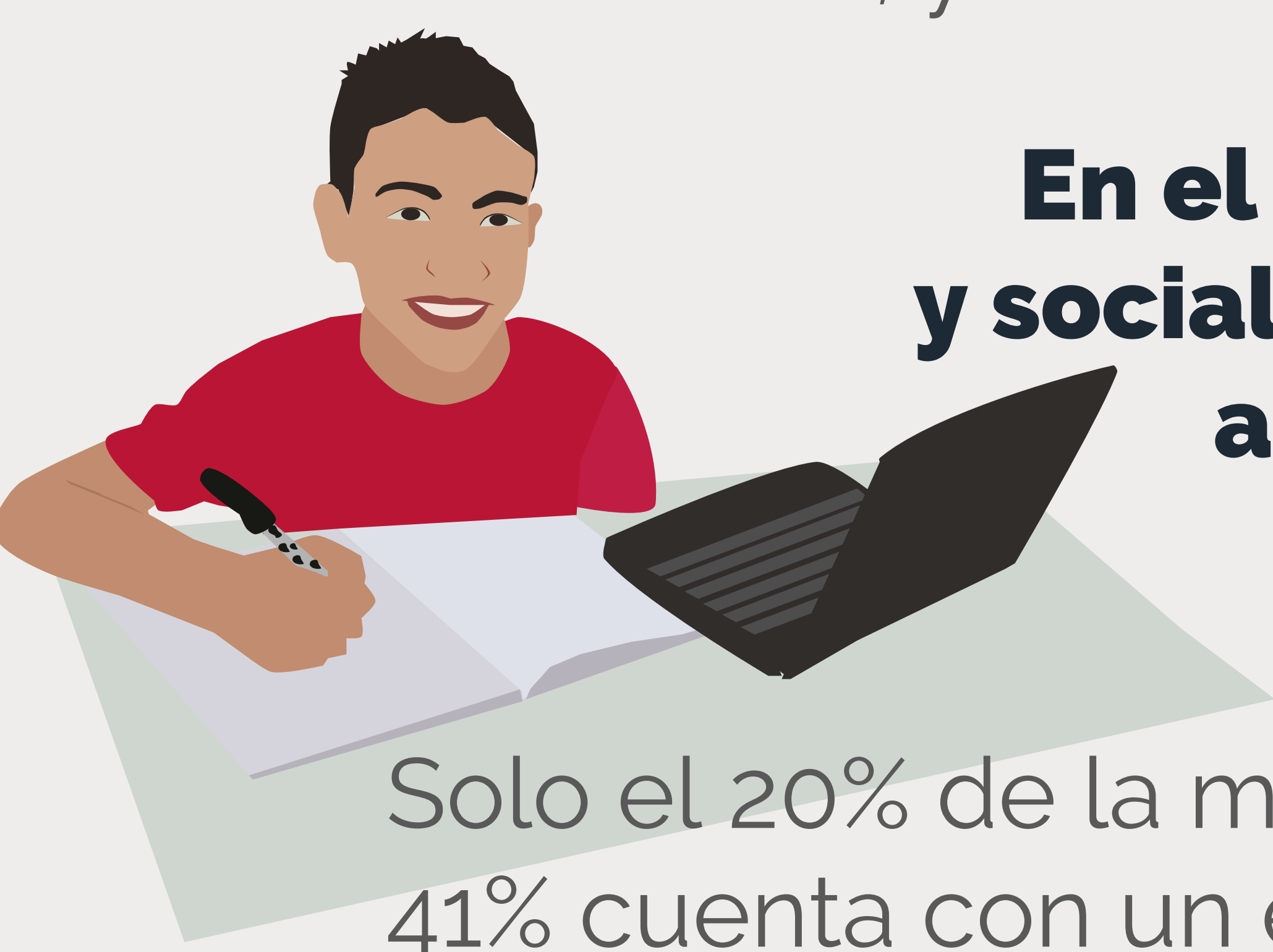
A pesar de la crisis sanitaria provocada por el COVID-19, los datos indican que en el 2020 la matrícula escolar aumentó. En todos los meses la matrícula superó a la del mismo periodo del año anterior, **llegando a los 234 mil matriculados a junio del 2020.**

Los niveles de deserción más altos se concentran en la zona rural, y la localidad de la virgen y turística.



**En el marco de la crisis sanitaria, económica y social por COVID-19, se aumenta el riesgo de abandono del sistema escolar dados las limitaciones de conectividad en estas zonas.**

Solo el 20% de la matrícula oficial tiene acceso a internet y el 41% cuenta con un equipo tecnológico (computador, tablet o smartphone).



**!Descarga aquí!**