



CARTAGENA

cómovamos



Presentación

Informe Calidad de *Vida* 2017

Socios y aliados estratégicos



CARTAGENA CÓMO VAMOS

Somos un programa privado que desde hace 13 años monitorea los cambios en la calidad de vida de los habitantes de Cartagena, a partir de indicadores objetivos y de percepción ciudadana.

¡Lo que veremos a continuación NO es percepción!

Socios y aliados estratégicos






Sobre **CARTAGENA CÓMO VAMOS**

Nuestra misión es contribuir a la toma de decisiones de una manera informada y sostenible así como aportar al desarrollo de **gobiernos** más **efectivos** y **transparentes** y promover una **ciudadanía** más **informada, responsable** y **participativa** en los asuntos colectivos de la ciudad.


Hacemos parte de la Red Colombiana de Ciudades Cómo Vamos y de la Red Latinoamericana de Territorios justos, democráticos y sustentables. El modelo Cómo Vamos ha sido referente en más de 70 ciudades y territorios de Brasil, México, Argentina, Chile, Perú, entre otros.



POBREZA

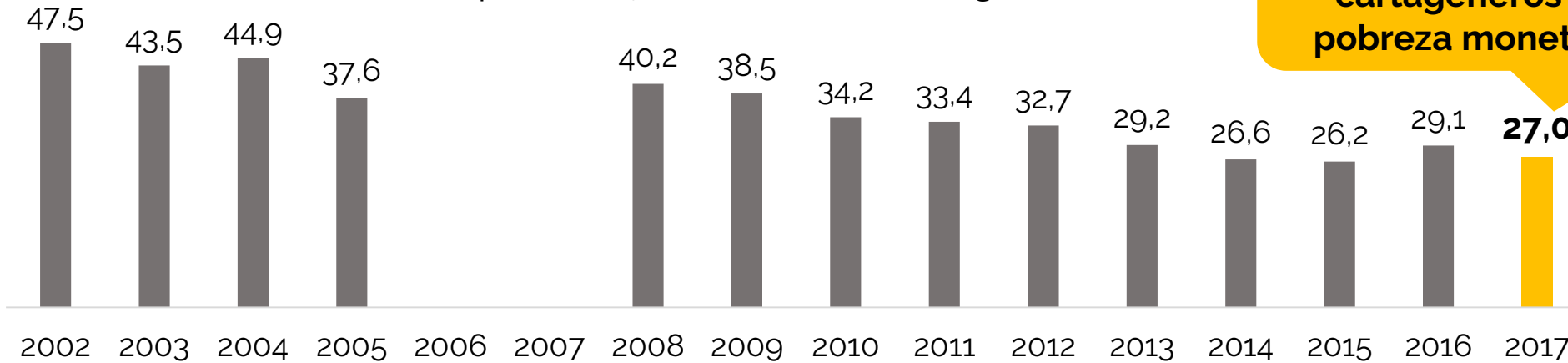
¡Esto NO es percepción!





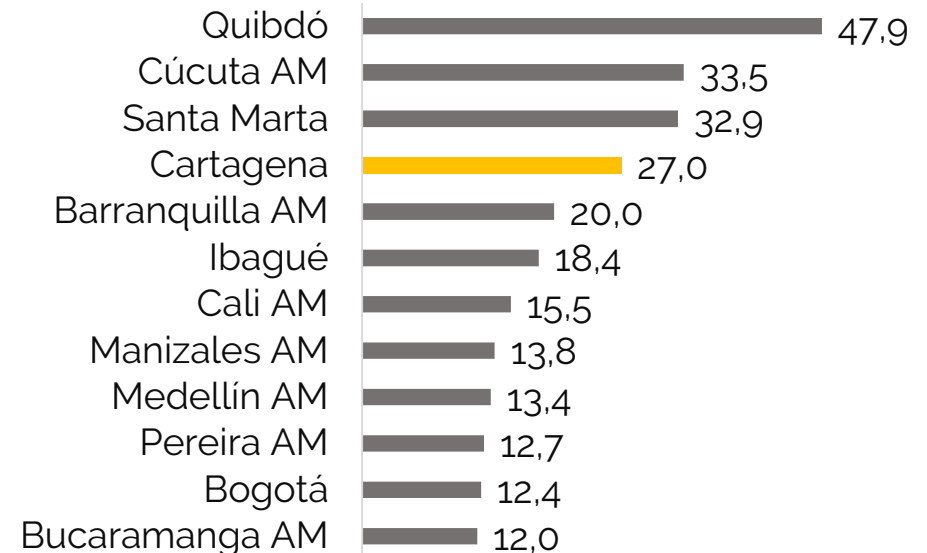
Pobreza monetaria en Cartagena

Pobreza
(porcentaje del total de Cartageneros)



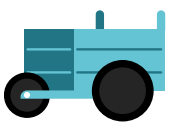
276.718
cartageneros en
pobreza monetaria

Pobreza monetaria 2017 comparada con otras ciudades



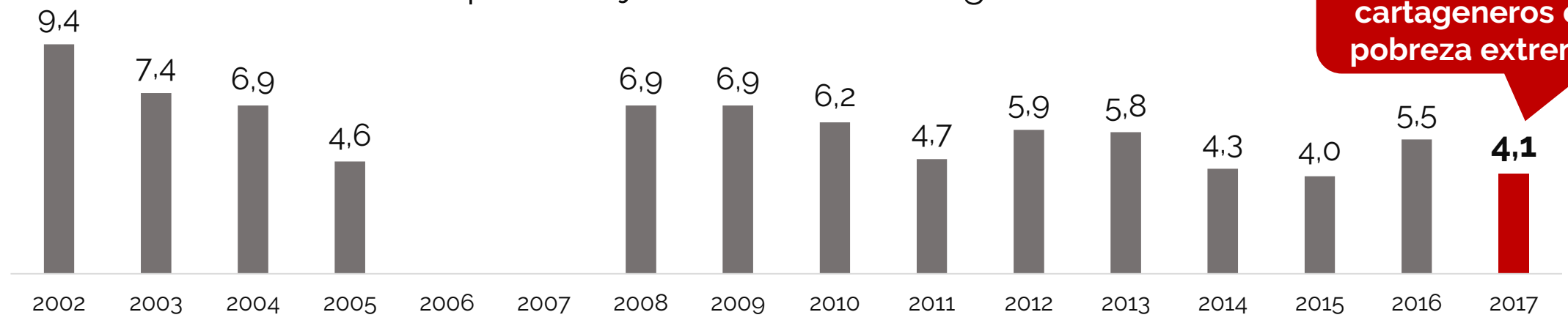
Se retomó la
tendencia
decreciente en
reducción de la
pobreza presentada
desde 2008

Línea de pobreza
monetaria: **\$250.620** por
persona para adquirir
vivienda, servicios
públicos, transporte y
alimentación.




Pobreza extrema monetaria en Cartagena

Pobreza extrema
(porcentaje del total de Cartageneros)



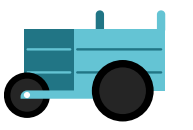
42.020
cartageneros en
pobreza extrema

Pobreza monetaria extrema 2017 comparada con otras ciudades

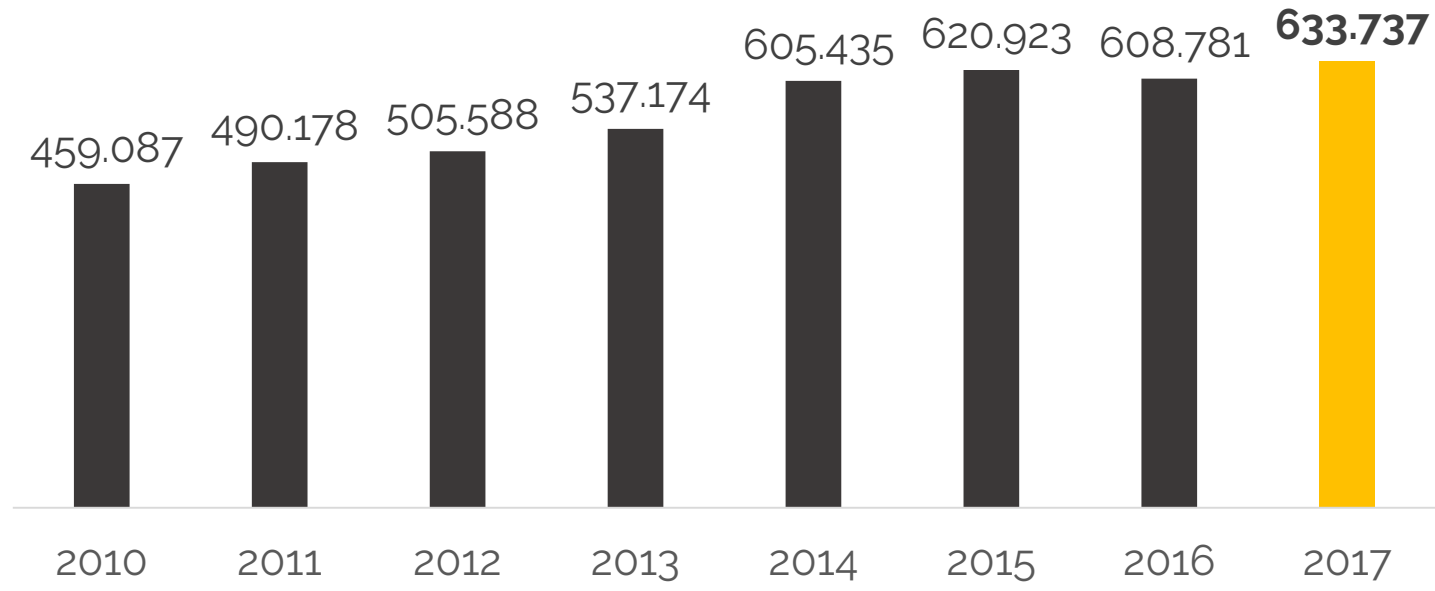


Línea de pobreza extrema monetaria: \$116.330 por persona para adquirir alimentación

Fuente: DANE, elaboración Cartagena Cómo Vamos.

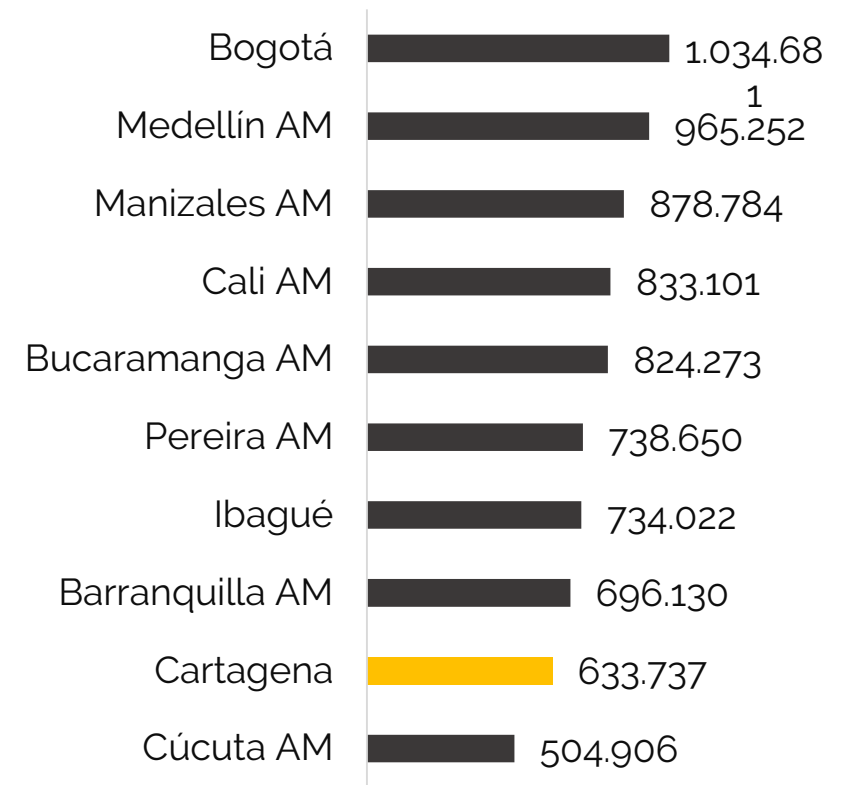


Ingreso per cápita en Cartagena

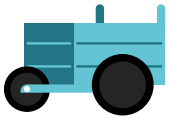


Aunque el ingreso per cápita de los Cartageneros aumentó en relación al 2016 y es el más alto de los últimos 7 años, comparativamente con otras ciudades del país, es uno de los más bajos.

Ingreso per cápita 2017 Comparativo



Fuente: DANE, elaboración Cartagena Cómo Vamos.



CONCLUSIONES POBREZA

1. Se retomó la tendencia decreciente en los niveles de pobreza de la ciudad luego del aumento en 2016.
2. Aún así, el 27% de la población, es decir, más de 276 mil cartageneros viven en condición de pobreza y el 4,1%, lo equivalente a 42 mil, viven en indigencia.
3. Cartagena es la cuarta ciudad más pobre de las principales ciudades capitales de Colombia, luego de Quibdó, Cúcuta y Santa Marta.
4. Cartagena es la segunda ciudad de las principales capitales del país con ingresos per cápita más bajos.

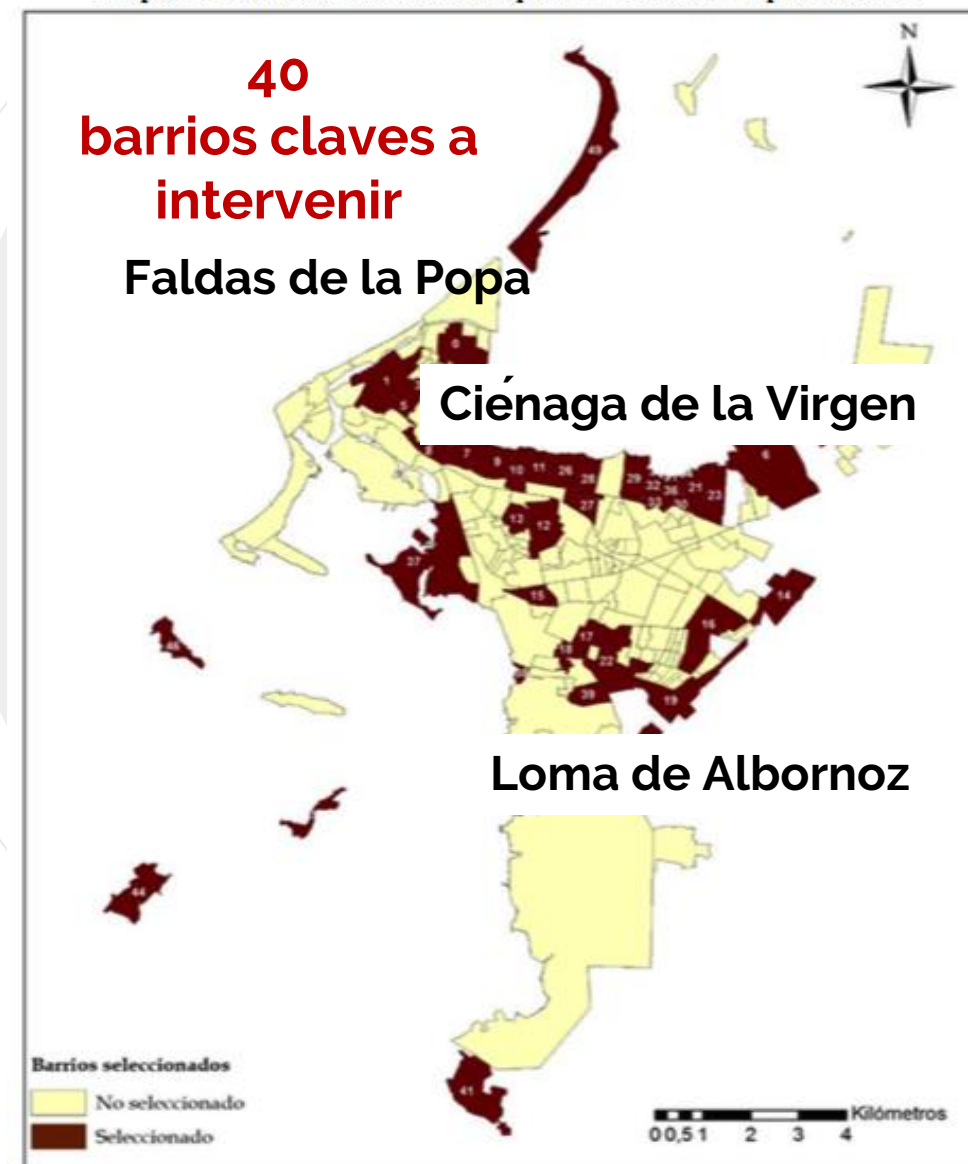


CONCLUSIONES POBREZA


Algunas conclusiones del estudio de Jhorland Ayala y Adolfo Meisel, "Cartagena libre de pobreza extrema en el 2033", BANREP 2017

- **“Los costos estimados de una intervención integral podrían ser cubiertos por la ciudad.** Mayor recaudo tributario por concepto de predial, preferiblemente por mejoras en la eficiencia tributaria y apoyo del Gobierno Central son claves para que la ciudad supere la pobreza extrema”.
- Los 40 barrios resaltados en el mapa concentran el 75% de la población pobre, el 78% de la población en pobreza extrema, el 80% de la población sin acueducto, el 82% sin acceso a alcantarillado y el 70% de los niños y niñas en edad escolar que no asiste a clases.

Mapa 5. Barrios seleccionados para intervención prioritaria.




Fuente: Elaboración de los autores con datos del SISBEN para 2016.



CONCLUSIONES POBREZA

Medidas prioritarias para superar la pobreza en Cartagena (Resultados estudio Jhorland Ayala y Adolfo Meisel, “Cartagena libre de pobreza extrema en el 2033”, BANREP 2017)


- 1. La identificación micro, reubicación y protección de la población que vive en zonas de riesgo no mitigable:** Faldas de la Popa y Loma de Albornoz. Es necesario saber exactamente cuántas personas, familias y viviendas son y el nivel de riesgo al que se enfrentan, así como también determinar si el riesgo es mitigable o no.
 - El estudio estima cerca de 5.061 familias en el casco urbano que requieren ser reubicadas. Esto costaría \$261.260 millones de pesos.
 - En total, son 126.846 personas que viven en viviendas inadecuadas, lo que representa el 12,5% de la población agregadas en 31.712 familias. Su mejoramiento costaría \$23.400 millones.



CONCLUSIONES POBREZA

Medidas prioritarias para superar la pobreza en Cartagena (Resultados estudio Jhorland Ayala y Adolfo Meisel, “Cartagena libre de pobreza extrema en el 2033”, BANREP 2017)


- 2. La cobertura de servicios públicos esenciales como agua y alcantarillado:**
La población de la zona insular y rural dispersa que no cuenta con acueducto es de 29.215, por lo que solo en el casco urbano de Cartagena hay 50.724 personas sin acceso al servicio de acueducto, el 5% de la población. Según la base de datos del SISBEN para Cartagena, hay 152.389 personas sin acceso al servicio de alcantarillado, de los cuales 57.365 pertenecen a la zona rural e insular.



CONCLUSIONES POBREZA

Medidas prioritarias para superar la pobreza en Cartagena (Resultados estudio Jhorland Ayala y Adolfo Meisel, "Cartagena libre de pobreza extrema en el 2033", BANREP 2017)

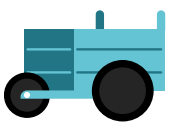
- 3. La educación:** el 34% de la población en edad escolar no asiste a clases según la información del SISBEN para 2016. Para mejorar indicadores de pobreza y desigualdad en el ingreso, hay que reducir las brechas educativas que existen al interior de sus barrios. Una política que puede resultar efectiva es la implementación de la jornada única en todos los colegios oficiales del distrito.
- Por falta de recursos podría hacerse énfasis en los barrios con mayores retos: La Ciénaga de la Virgen y la Loma de Albornoz donde el 70% de los niños en edad escolar no asisten a clases según datos del SISBEN, que suman cerca de 50.000. Solo en Nelson Mandela, Pozón y Olaya Herrera había en 2016 un total de 14.900 niños en edad escolar que no asistían a clases.



CONCLUSIONES POBREZA

Medidas prioritarias para superar la pobreza en Cartagena (Resultados estudio Jhorland Ayala y Adolfo Meisel, "Cartagena libre de pobreza extrema en el 2033", BANREP 2017)

- 4. El empleo y la informalidad laboral:** En Cartagena hay empleo, porque la tasa de desocupados es baja, pero este empleo es de mala calidad, pues 55 de cada 100 ocupados son informales.
- Una de las limitaciones para la formalización del mercado laboral es el capital humano con el que cuenta la población cartagenera. La solución a la elevada informalidad laboral se alcanza con planes y medidas a largo plazo que involucren programas de capacitación y vinculación al mercado laboral formal.



Cartagena en relación a las metas país de los ODS en pobreza

Indicador	Cartagena 2017	Metas ODS Colombia	
		2018	2030
Incidencia de la Pobreza Monetaria Extrema	4,1	7,9	4
Incidencia de la Pobreza Monetaria	27	25	18,7

Fuente: Metas tomadas del CONPES 3918 sobre ODS para Colombia, DNP.

Avances y desafíos de la calidad de vida en Cartagena 2017

Comportamiento frente a 2016

Educación (oficial)	Salud	Servicios públicos	Vivienda	Ambiente	Seguridad	Finanzas y gestión pública	Infraestructura y Espacio Público	Movilidad	Desarrollo Económico y pobreza	Cultura
Coberturas	Aseguramiento	Acueducto	Mejoramientos	Calidad del Agua SIN DATOS	Homicidios	Gastos funcionamiento	Espacio público efectivo	TRANSCARIBE: Velocidad	Vuelos	Usuarios bibliotecas
Deserción	Muertes maternas	Alcantarillado	INCONSISTENCIAS	Ruido (igual que en 2013)	Violencia interpersonal	Capacidad pago	Gestión de espacio público	Accidentalidad	Cruceros	Visitas a fortificaciones
Repitencia SIN DATOS	Muertes infantiles	Gas domiciliario		Calidad del Aire	Delitos sexuales	Recaudo predial	Malla vial	Accidentalidad en motos	Empleo informal	
Reprobación SIN DATOS	Nacidos vivos con bajo peso	Aseo		Residuos sólidos	Violencia intrafamiliar	Sostenibilidad deuda	Infraestructura deportiva		Pobreza	
Saber 11°	IRA	Energía eléctrica				Sicariato	Ejecución presupuestal		Indigencia	
Saber 3° 5° 9°	EDA				Pandillas			Desempleo		
Estudiantes / computadores	Enfermedades por vectores									
Media técnica	Vacunación									
ISCE	Tuberculosis									
	SIDA									
	Embarazo adolescente									
	Ataques a misión médica									

- En relación al 2016 **Desmejora**
- **Igual**
- **Avance moderado**
- **Avance significativo**



REFLEXIONES FINALES

1. Cartagena ha retrocedido en acceso a la información. **No es posible conocer a fondo la situación de calidad de vida de la ciudad** debido a la falta de datos y poca fiabilidad de algunos indicadores. Preocupa particularmente el tema de vivienda, gestión del riesgo, ambiente, infraestructura, seguridad y cultura.
2. Lo anterior se relaciona con que hoy **el principal reto para Cartagena es el fortalecimiento de su institucionalidad pública**. La crisis de institucionalidad, traducida en constantes cambios de alcaldes y funcionarios, ha impedido la definición y puesta en marcha de estrategias contundentes para mejorar exponencialmente los indicadores de calidad de vida y se han descuidado algunos que marchaban relativamente bien. **Es el caso del aumento de la mortalidad materna en la ciudad, que tenía hasta hace algunos años una tendencia a la baja y en 2017 aumentó considerablemente.**



REFLEXIONES FINALES

3. En términos generales hay una **desmejora** en la calidad de vida de la ciudad. El 2017 evidencia que **los principales indicadores están estancados** y en algunos casos **incluso empeoran** sustancialmente en comparación con años anteriores.
4. **La superación de la pobreza debería ser la prioridad en materia de inversión.** Los estudios de BANREP y Casa Grande Caribe deberían ser utilizados como una hoja de ruta para trazar una intervención seria, sistemática y con indicadores de impacto claros a corto, mediano y largo plazo.



REFLEXIONES FINALES

- 5. El indicador que mejor comportamiento** tuvo en 2017 fue la **reducción de muertes por infecciones respiratorias agudas (IRA)**. Este era uno de los grandes retos, ya que por más de 10 años las muertes por estas causas estuvieron por encima de la media nacional. Se logró bajar la tasa de 26,8 en 2016 a 13,5 en 2017, gracias al acompañamiento del Gobierno Nacional.
- 6. No se hicieron esfuerzos para vincular a más niños y jóvenes al sistema educativo.** El aumento en la matrícula pública se debe principalmente al ingreso de población venezolana.



REFLEXIONES FINALES

7. Nuevamente NINGÚN colegio oficial quedó en la categoría A+. **Los retos principales en educación están en calidad y coberturas para preescolar y media con un enfoque especial en la zona rural.**

8. Es necesario acelerar el ritmo en las acciones para mejorar la calidad de vida de los cartageneros, a fin de **cerrar las brechas internas de la ciudad y en relación a otras ciudades del país.**

9. **Hay que aumentar el presupuesto anual, invertir más e invertir mejor.** Aún se puede mejorar el recaudo por IPU, pero se debe ejecutar al 100% el presupuesto. Se debe apostar con recursos propios a las prioridades de bienestar y desarrollo sostenible de la ciudad como la superación de la pobreza y educación.

CARTAGENA cómo vamos

   @cgenacomovamos

www.cartagenacomovamos.org

Socios y aliados estratégicos

