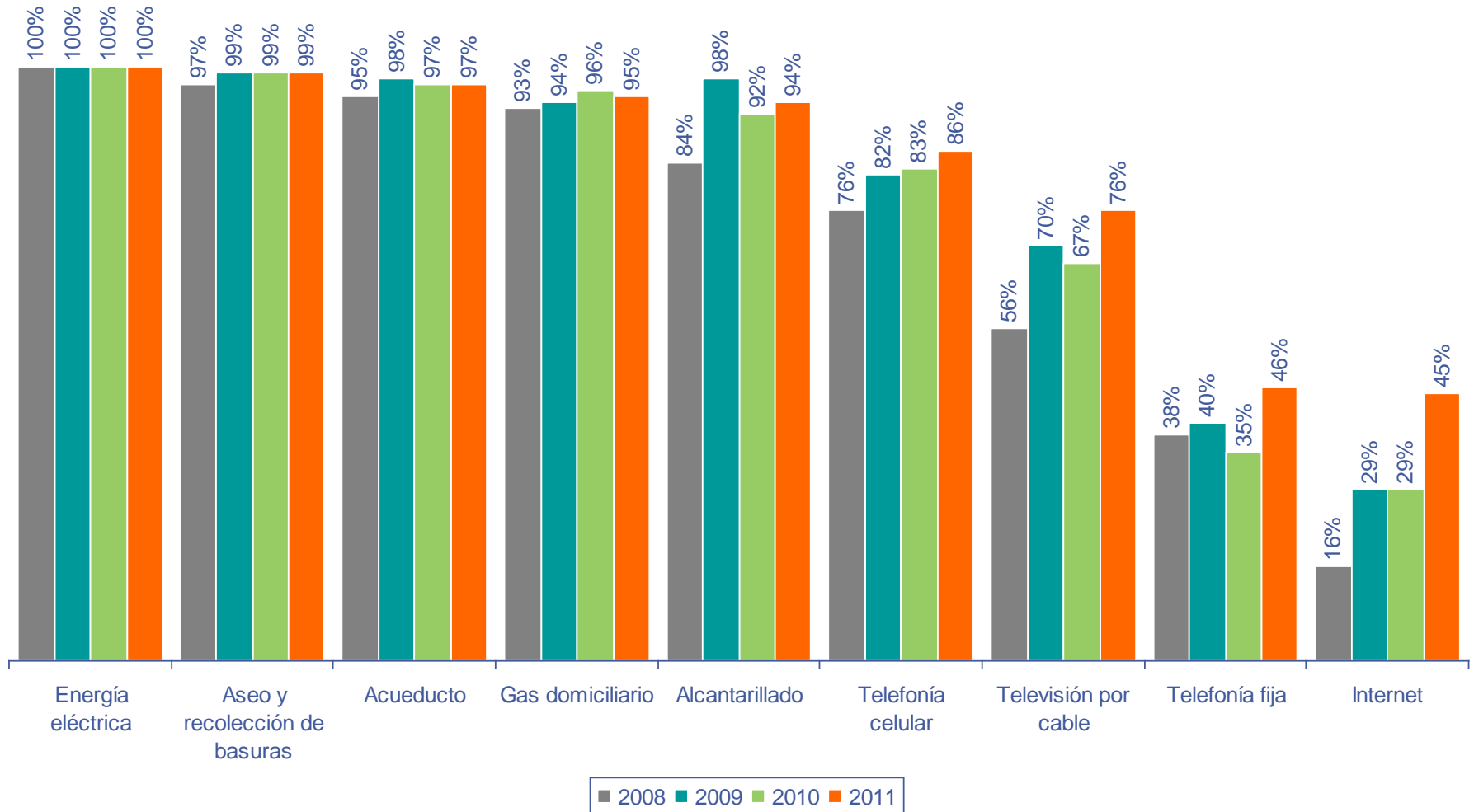




Cómo Vamos en Servicios Públicos





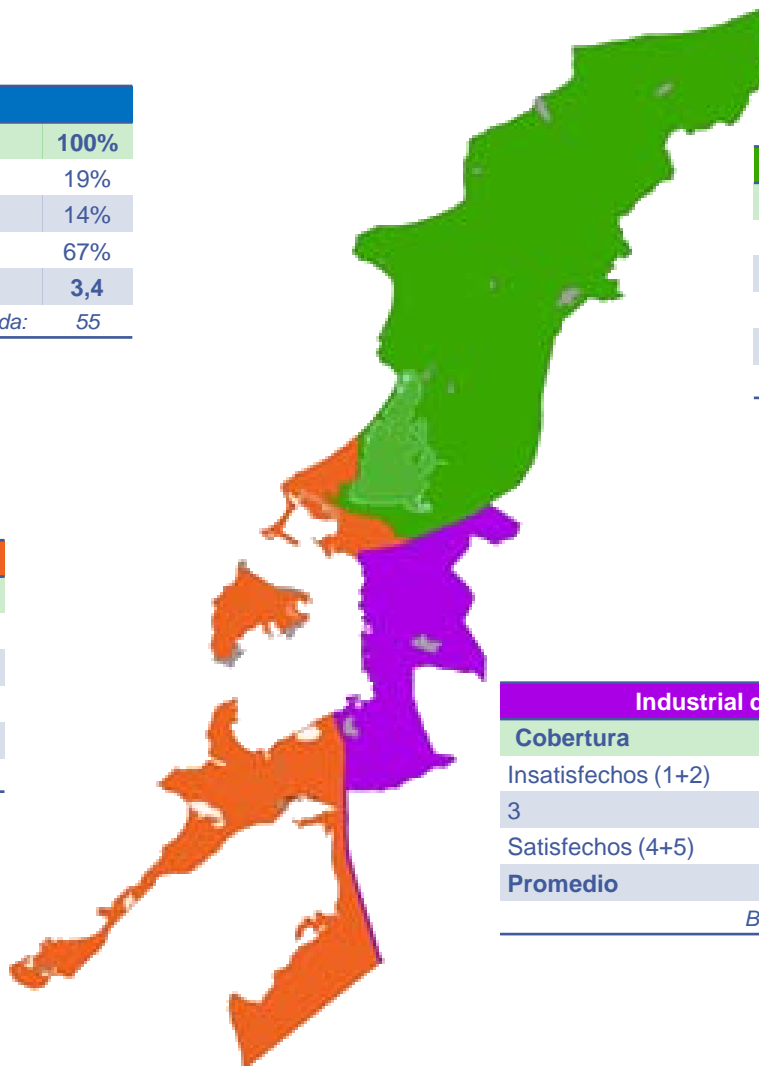
Por Zonas de la Ciudad

Rural	
Cobertura	100%
Insatisfechos (1+2)	19%
3	14%
Satisfechos (4+5)	67%
Promedio	3,4
<i>Base ponderada: 55</i>	

De la Virgen y Turística	
Cobertura	100%
Insatisfechos (1+2)	15%
3	16%
Satisfechos (4+5)	69%
Promedio	3,4
<i>Base ponderada: 277</i>	

Histórica y del Caribe Norte	
Cobertura	100%
Insatisfechos (1+2)	17%
3	35%
Satisfechos (4+5)	48%
Promedio	3,9
<i>Base ponderada: 349</i>	

Industrial de la Bahía	
Cobertura	100%
Insatisfechos (1+2)	27%
3	21%
Satisfechos (4+5)	52%
Promedio	3,7
<i>Base ponderada: 317</i>	



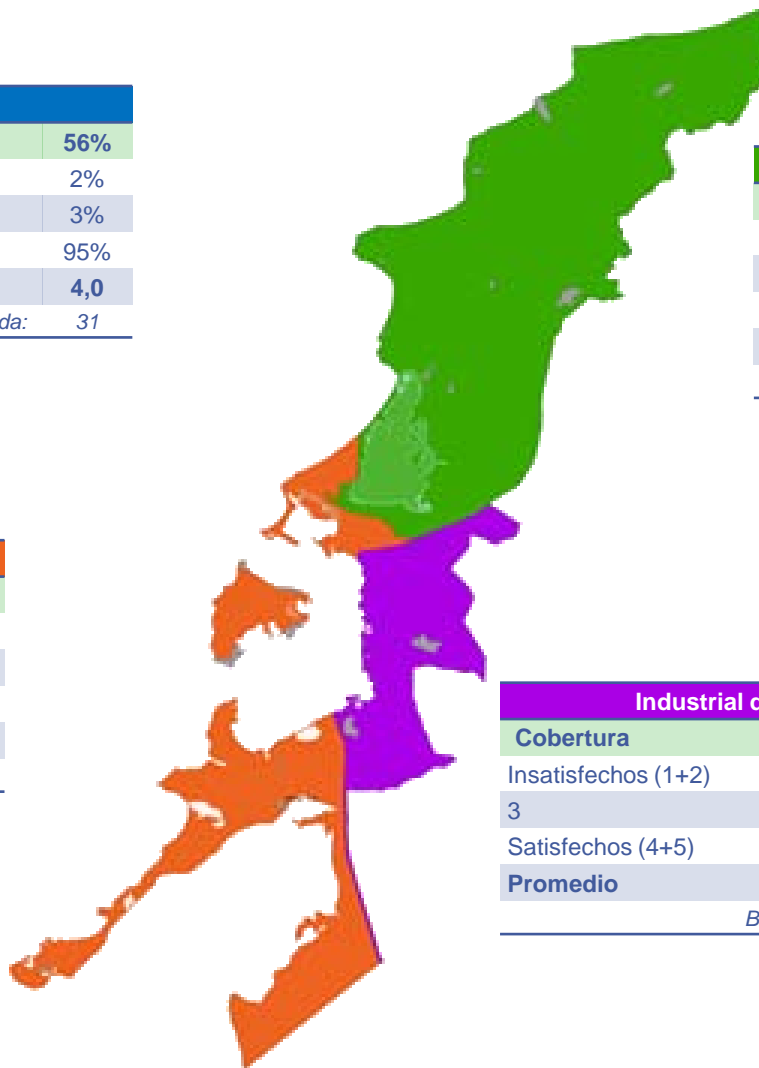
Por Zonas de la Ciudad

Rural	
Cobertura	56%
Insatisfechos (1+2)	2%
3	3%
Satisfechos (4+5)	95%
Promedio	4,0
<i>Base ponderada: 31</i>	

De la Virgen y Turística	
Cobertura	96%
Insatisfechos (1+2)	1%
3	2%
Satisfechos (4+5)	97%
Promedio	4,5
<i>Base ponderada: 265</i>	

Histórica y del Caribe Norte	
Cobertura	99%
Insatisfechos (1+2)	10%
3	9%
Satisfechos (4+5)	81%
Promedio	4,8
<i>Base ponderada: 345</i>	

Industrial de la Bahía	
Cobertura	96%
Insatisfechos (1+2)	3%
3	5%
Satisfechos (4+5)	92%
Promedio	4,7
<i>Base ponderada: 305</i>	



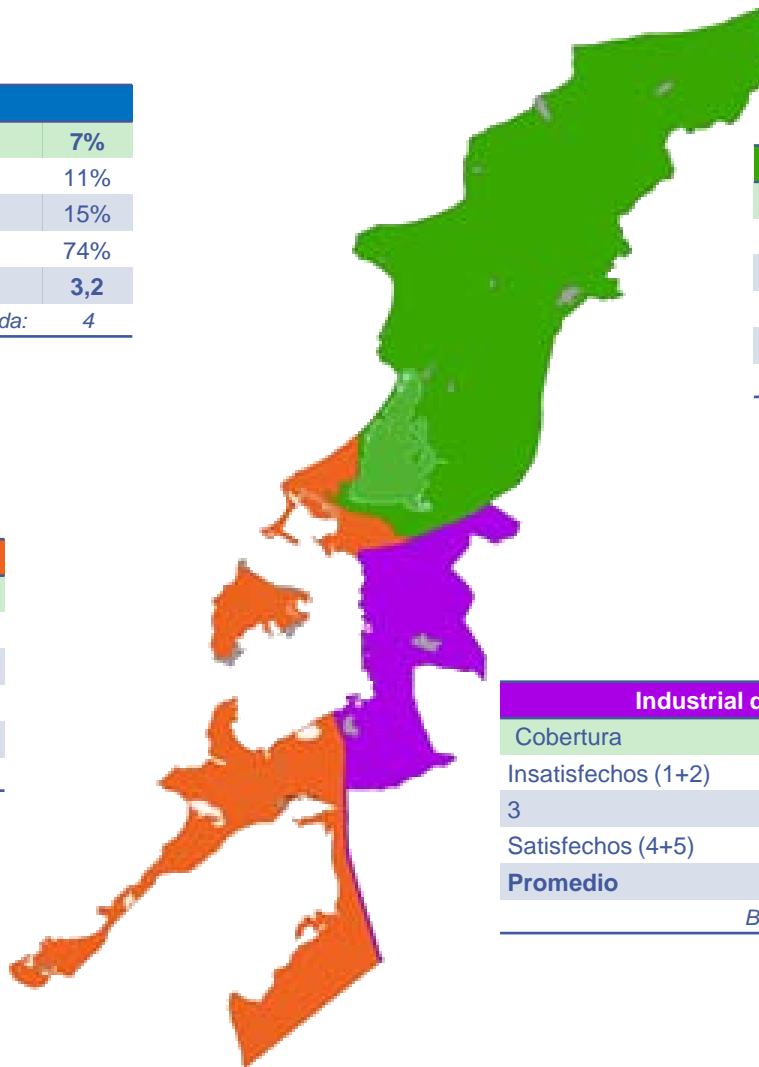
Por Zonas de la Ciudad

Rural	
Cobertura	7%
Insatisfechos (1+2)	11%
3	15%
Satisfechos (4+5)	74%
Promedio	3,2
<i>Base ponderada: 4</i>	

De la Virgen y Turística	
Cobertura	33%
Insatisfechos (1+2)	9%
3	10%
Satisfechos (4+5)	81%
Promedio	3,8
<i>Base ponderada: 91</i>	

Histórica y del Caribe Norte	
Cobertura	59%
Insatisfechos (1+2)	21%
3	37%
Satisfechos (4+5)	42%
Promedio	4,2
<i>Base ponderada: 206</i>	

Industrial de la Bahía	
Cobertura	50%
Insatisfechos (1+2)	14%
3	16%
Satisfechos (4+5)	70%
Promedio	4,0
<i>Base ponderada: 159</i>	



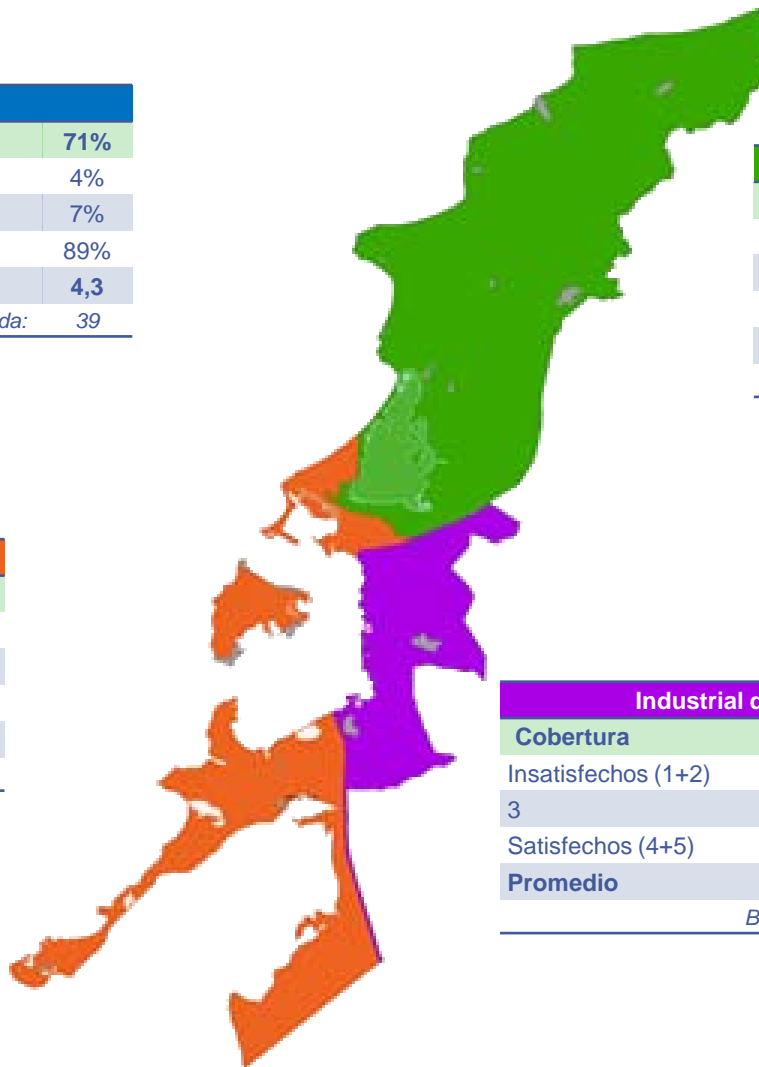
Por Zonas de la Ciudad

Rural	
Cobertura	71%
Insatisfechos (1+2)	4%
3	7%
Satisfechos (4+5)	89%
Promedio	4,3
<i>Base ponderada: 39</i>	

De la Virgen y Turística	
Cobertura	82%
Insatisfechos (1+2)	1%
3	7%
Satisfechos (4+5)	92%
Promedio	4,5
<i>Base ponderada: 228</i>	

Histórica y del Caribe Norte	
Cobertura	90%
Insatisfechos (1+2)	2%
3	9%
Satisfechos (4+5)	89%
Promedio	4,5
<i>Base ponderada: 316</i>	

Industrial de la Bahía	
Cobertura	87%
Insatisfechos (1+2)	4%
3	5%
Satisfechos (4+5)	91%
Promedio	4,4
<i>Base ponderada: 277</i>	



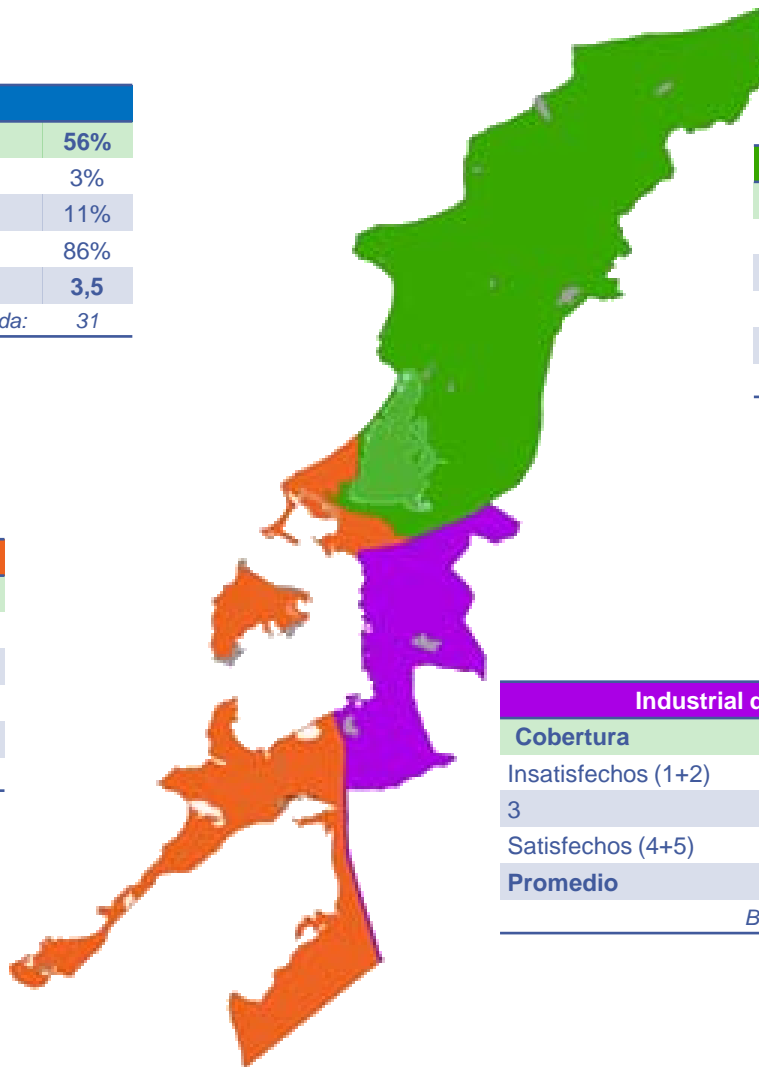
Por Zonas de la Ciudad

Rural	
Cobertura	56%
Insatisfechos (1+2)	3%
3	11%
Satisfechos (4+5)	86%
Promedio	3,5
<i>Base ponderada: 31</i>	

De la Virgen y Turística	
Cobertura	98%
Insatisfechos (1+2)	6%
3	3%
Satisfechos (4+5)	91%
Promedio	4,0
<i>Base ponderada: 273</i>	

Histórica y del Caribe Norte	
Cobertura	99%
Insatisfechos (1+2)	21%
3	22%
Satisfechos (4+5)	57%
Promedio	4,4
<i>Base ponderada: 348</i>	

Industrial de la Bahía	
Cobertura	100%
Insatisfechos (1+2)	8%
3	18%
Satisfechos (4+5)	74%
Promedio	4,3
<i>Base ponderada: 317</i>	



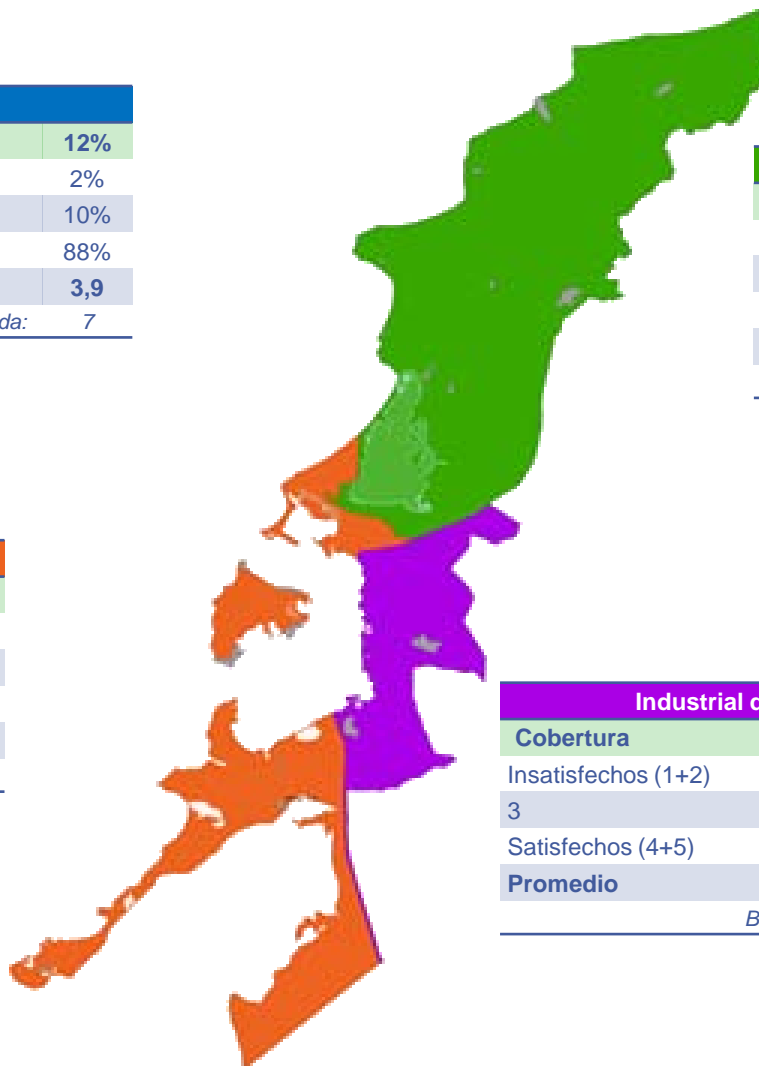
Por Zonas de la Ciudad

Rural	
Cobertura	12%
Insatisfechos (1+2)	2%
3	10%
Satisfechos (4+5)	88%
Promedio	3,9
<i>Base ponderada: 7</i>	

De la Virgen y Turística	
Cobertura	29%
Insatisfechos (1+2)	2%
3	5%
Satisfechos (4+5)	93%
Promedio	4,4
<i>Base ponderada: 80</i>	

Histórica y del Caribe Norte	
Cobertura	56%
Insatisfechos (1+2)	12%
3	12%
Satisfechos (4+5)	76%
Promedio	4,5
<i>Base ponderada: 195</i>	

Industrial de la Bahía	
Cobertura	51%
Insatisfechos (1+2)	2%
3	11%
Satisfechos (4+5)	87%
Promedio	4,4
<i>Base ponderada: 163</i>	



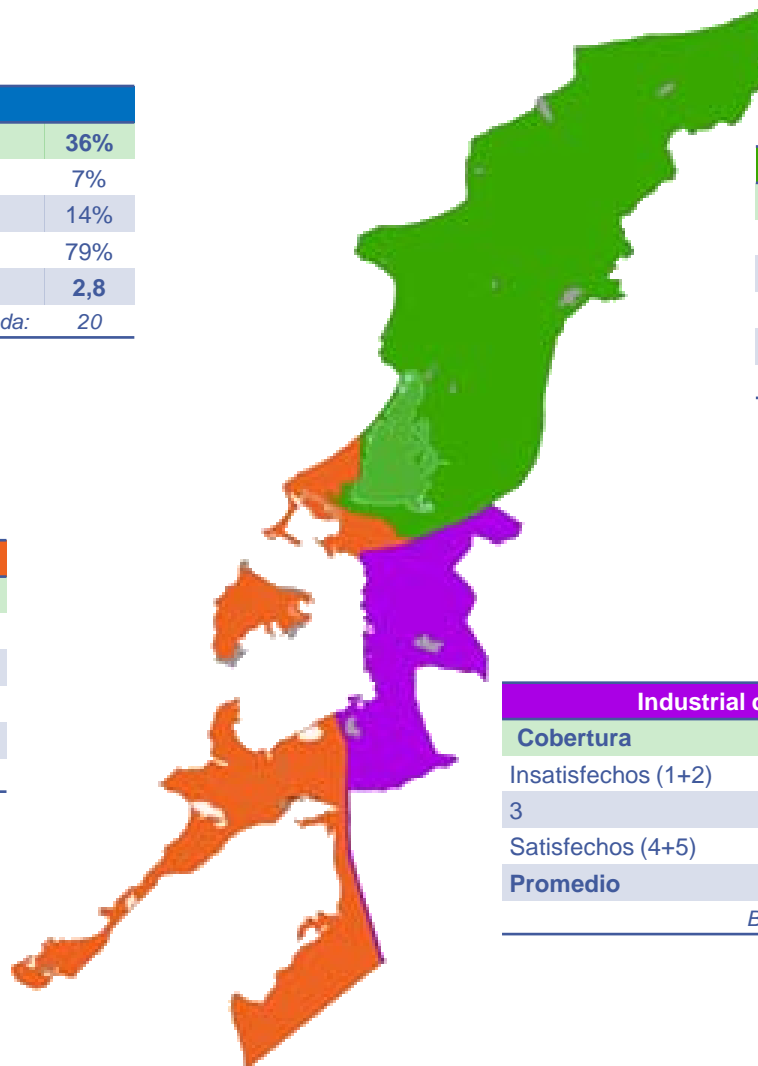
Por Zonas de la Ciudad

Rural	
Cobertura	36%
Insatisfechos (1+2)	7%
3	14%
Satisfechos (4+5)	79%
Promedio	2,8
<i>Base ponderada: 20</i>	

De la Virgen y Turística	
Cobertura	93%
Insatisfechos (1+2)	6%
3	9%
Satisfechos (4+5)	85%
Promedio	3,7
<i>Base ponderada: 259</i>	

Histórica y del Caribe Norte	
Cobertura	100%
Insatisfechos (1+2)	35%
3	45%
Satisfechos (4+5)	20%
Promedio	4,2
<i>Base ponderada: 350</i>	

Industrial de la Bahía	
Cobertura	97%
Insatisfechos (1+2)	14%
3	23%
Satisfechos (4+5)	63%
Promedio	4,1
<i>Base ponderada: 310</i>	



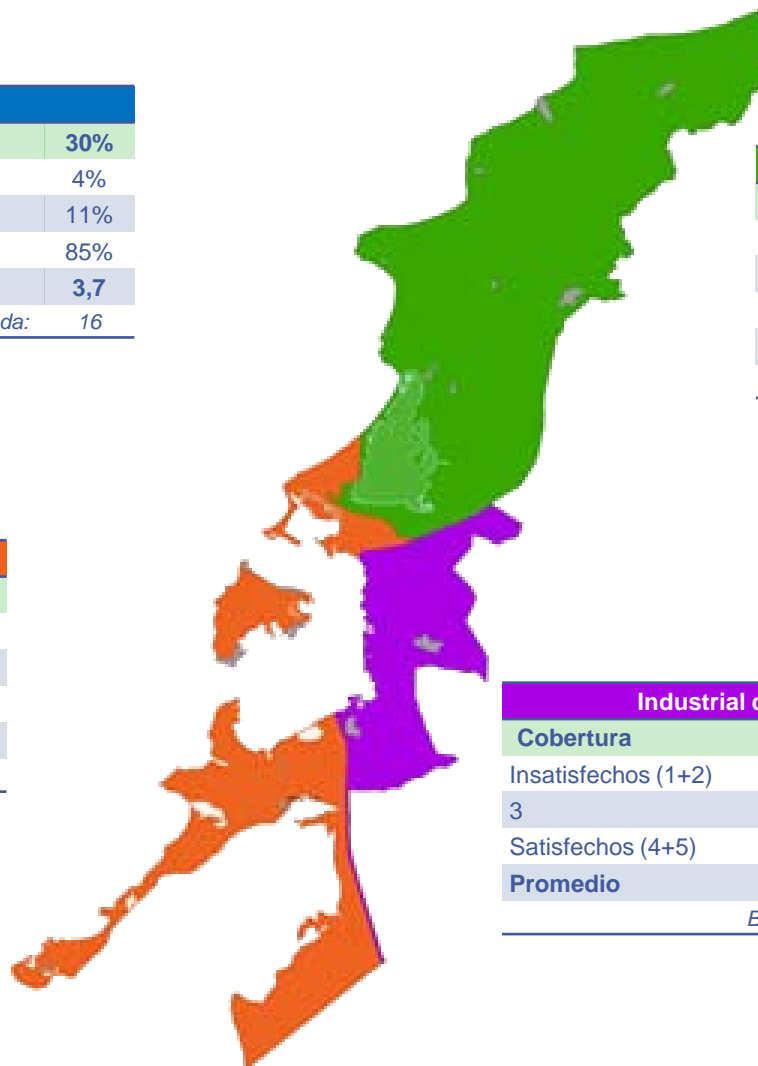
Por Zonas de la Ciudad

Rural	
Cobertura	30%
Insatisfechos (1+2)	4%
3	11%
Satisfechos (4+5)	85%
Promedio	3,7
<i>Base ponderada: 16</i>	

De la Virgen y Turística	
Cobertura	76%
Insatisfechos (1+2)	2%
3	9%
Satisfechos (4+5)	89%
Promedio	4,0
<i>Base ponderada: 211</i>	

Histórica y del Caribe Norte	
Cobertura	85%
Insatisfechos (1+2)	3%
3	32%
Satisfechos (4+5)	65%
Promedio	4,4
<i>Base ponderada: 297</i>	

Industrial de la Bahía	
Cobertura	75%
Insatisfechos (1+2)	10%
3	16%
Satisfechos (4+5)	74%
Promedio	4,3
<i>Base ponderada: 237</i>	



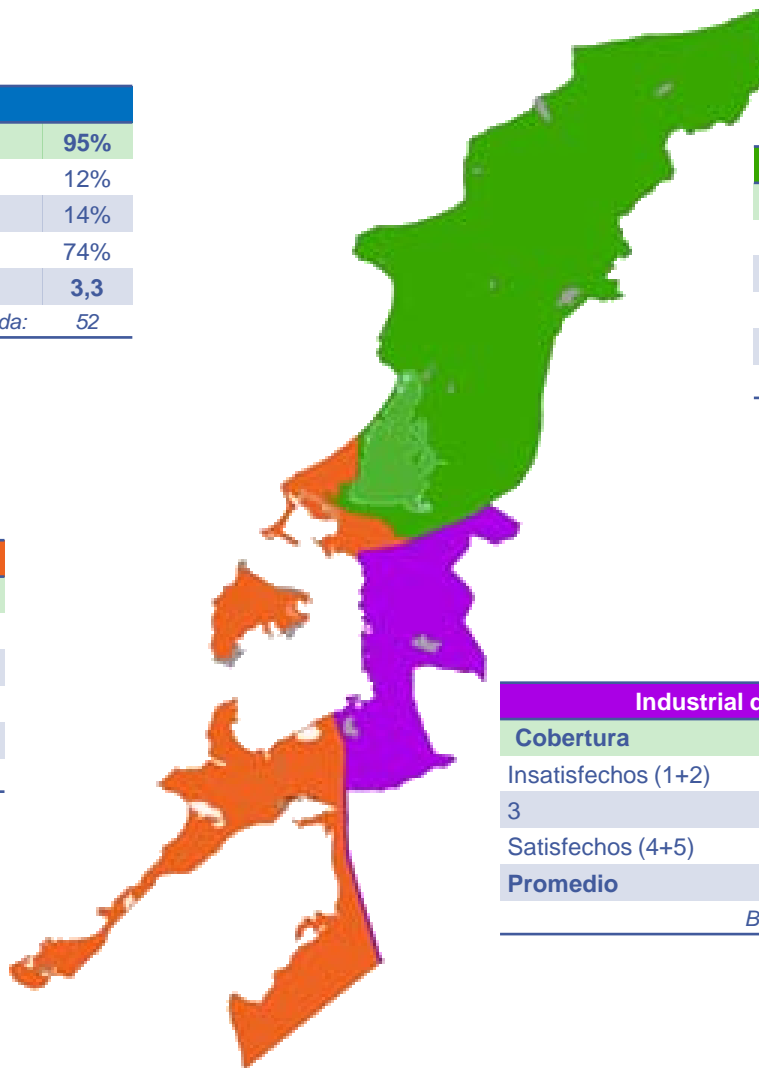
Por Zonas de la Ciudad

Rural	
Cobertura	95%
Insatisfechos (1+2)	12%
3	14%
Satisfechos (4+5)	74%
Promedio	3,3
<i>Base ponderada: 52</i>	

De la Virgen y Turística	
Cobertura	100%
Insatisfechos (1+2)	7%
3	8%
Satisfechos (4+5)	85%
Promedio	3,9
<i>Base ponderada: 277</i>	

Histórica y del Caribe Norte	
Cobertura	100%
Insatisfechos (1+2)	20%
3	34%
Satisfechos (4+5)	46%
Promedio	4,3
<i>Base ponderada: 349</i>	

Industrial de la Bahía	
Cobertura	99%
Insatisfechos (1+2)	7%
3	28%
Satisfechos (4+5)	65%
Promedio	4,1
<i>Base ponderada: 313</i>	



Por Zonas de la Ciudad

Rural	
Usuarios	10%
Insatisfechos (1+2)	11%
3	19%
Satisfechos (4+5)	70%
Promedio	3,3
<i>Base ponderada: 6</i>	

De la Virgen y Turística	
Usuarios	37%
Insatisfechos (1+2)	9%
3	13%
Satisfechos (4+5)	78%
Promedio	3,9
<i>Base ponderada: 102</i>	

Histórica y del Caribe Norte	
Usuarios	58%
Insatisfechos (1+2)	21%
3	34%
Satisfechos (4+5)	45%
Promedio	4,0
<i>Base ponderada: 202</i>	

Industrial de la Bahía	
Usuarios	62%
Insatisfechos (1+2)	10%
3	18%
Satisfechos (4+5)	72%
Promedio	3,9
<i>Base ponderada: 197</i>	

