

Ficha técnica y descripción de la muestra



Para acompañar cualquier publicación de los resultados, considerando la legislación vigente, la siguiente ficha técnica debe ser incluida en su totalidad.

Realizado por: Ipsos Napoleón Franco, inscrito ante el Consejo Nacional Electoral

Encomendado y financiado por: Cartagena Cómo Vamos.

Tipo de la muestra: Muestreo estratificado, multietápico. Marco de áreas cartográfico con la conglomeración de hogares en secciones cartográficas, a partir de la información del último censo de población y vivienda 2005 con sus correspondientes proyecciones al 2011.

Grupo objetivo: Hombres y mujeres mayores de 18 años de edad, niveles socio económicos alto (estratos 6 y 5), medio (estrato 4 y 3), bajo (estrato 2 y 1), y rural, residentes en Cartagena, en cada una de las 4 zonas en que se divide la ciudad.

Tamaño de la muestra: 1.000 encuestas efectivas de 1.000 previstas.

Técnica de recolección de datos: Entrevista personal cara a cara en hogares con aplicación de un cuestionario estructurado.

Área/ Cubrimiento: Cartagena, 15 Unidades de Gobierno, agrupadas en 4 zonas; incluye área rural.

Tema o temas a los que se refiere: Indicadores del clima de opinión en la ciudad; Opinión de la ciudadanía sobre el rumbo de las cosas en la ciudad; Identificar indicadores clave que permitan medir los niveles de satisfacción así como las opiniones sobre el cumplimiento de los puntos básicos del Plan de Desarrollo de Judith Pinedo Flórez.

Candidatos o personajes por los que se indagó: Judith Pinedo Flórez, Alcaldesa de Cartagena.

Preguntas concretas que se formularon: Ver cuestionario anexo

Fecha de realización del trabajo de campo: Del 8 al 25 de julio de 2011.

Margen de error observado: 3,2% para el total de la muestra, con 95% de confianza.

Ponderación: Por zonas, edad y sexo.

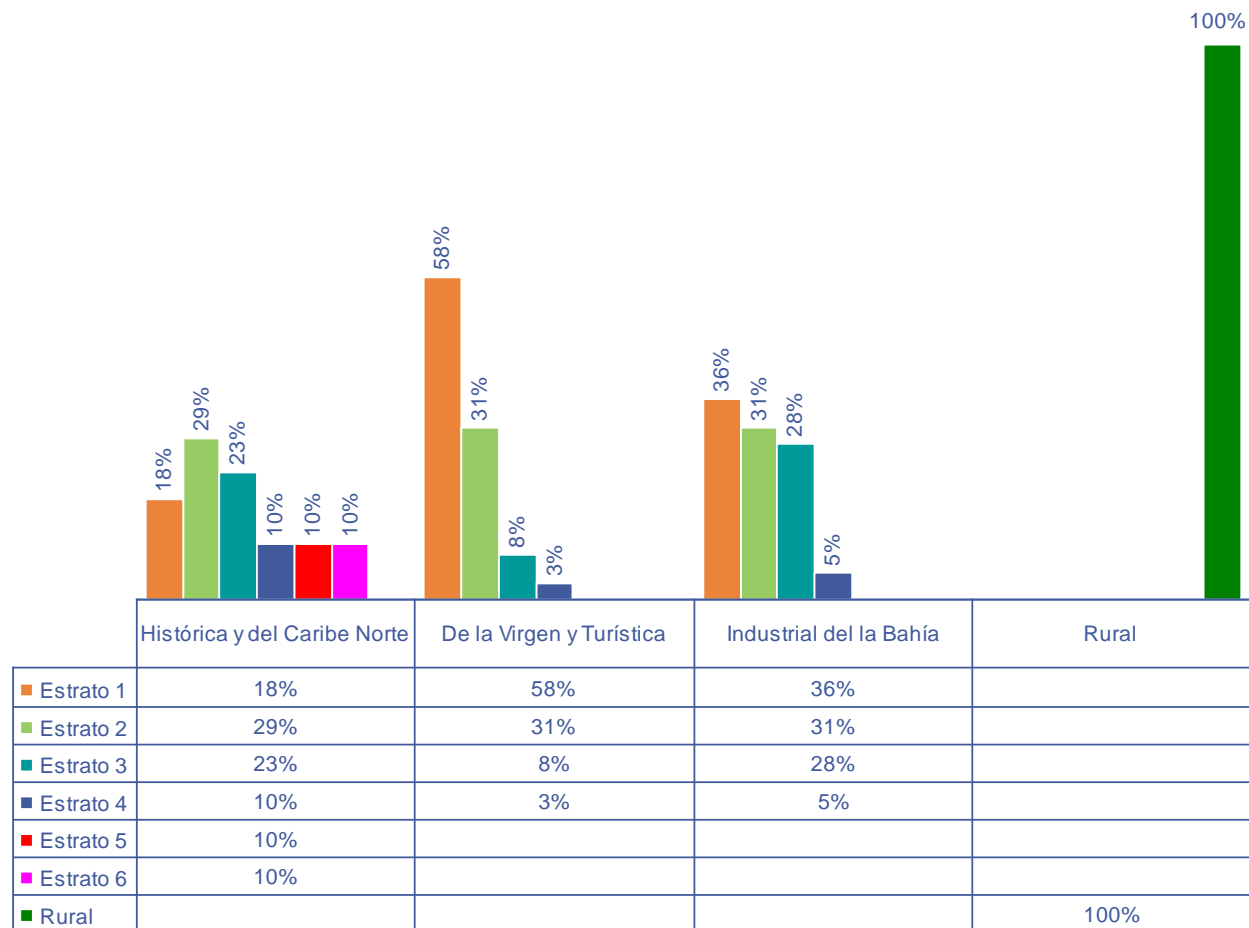
	Muestra Real	Margen de error
Total	1.000	3,2%

Grupos de Estratos		
Bajo (1 y 2)	482	4,6%
Medio (3 y 4)	281	6,0%
Alto (5 y 6)	107	9,7%

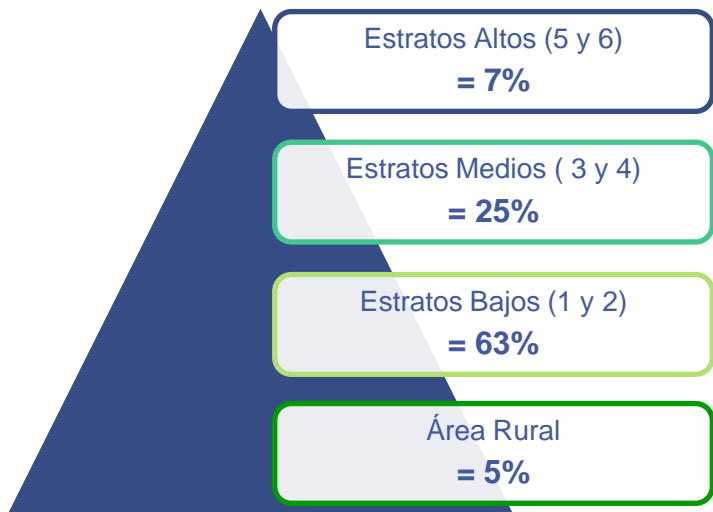
Edad		
De 18 a 25 años	241	6,5%
De 26 a 35 años	194	7,2%
De 36 a 45 años	193	7,2%
De 46 a 55 años	168	7,7%
Más de 55 años	204	7,0%

Zonas de la Ciudad		
Histórica y del Caribe Norte	290	5,9%
De la Virgen y Turística	289	5,9%
Industrial de la Bahía	291	5,9%
Rural	130	8,8%

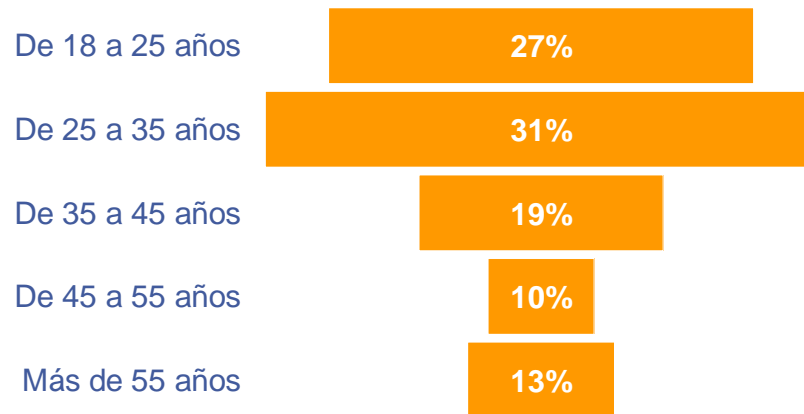
Muestra Ponderada por Zonas y Nivel Socioeconómico



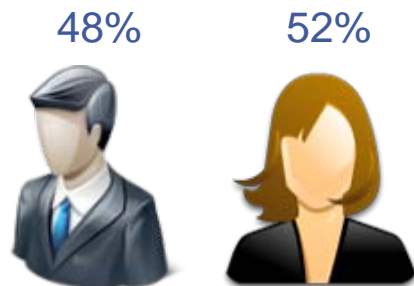
Nivel Socioeconómico



Edad



Sexo



Zona

