


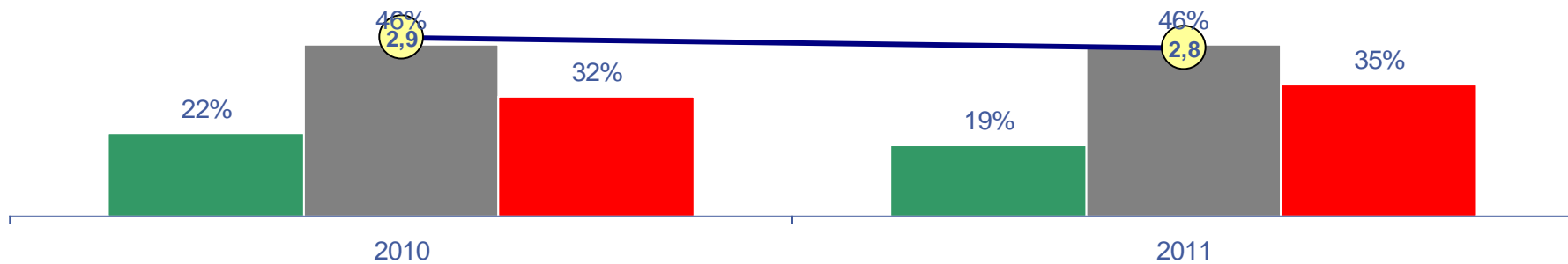


# *Cómo Vamos en Espacio Público*



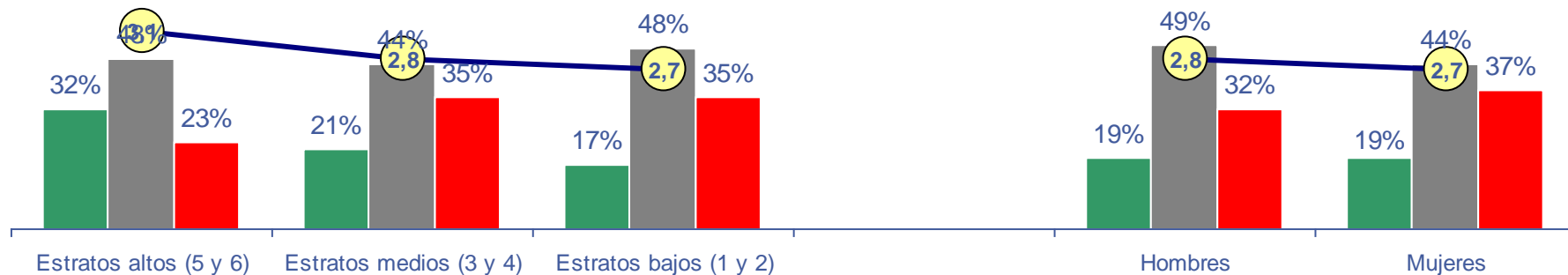
# ¿Qué tan **satisfecho** está con el **espacio público** disponible en la ciudad?

(De 1=Muy insatisfecho a 5=Muy satisfecho)



## Por Grupos de Estratos

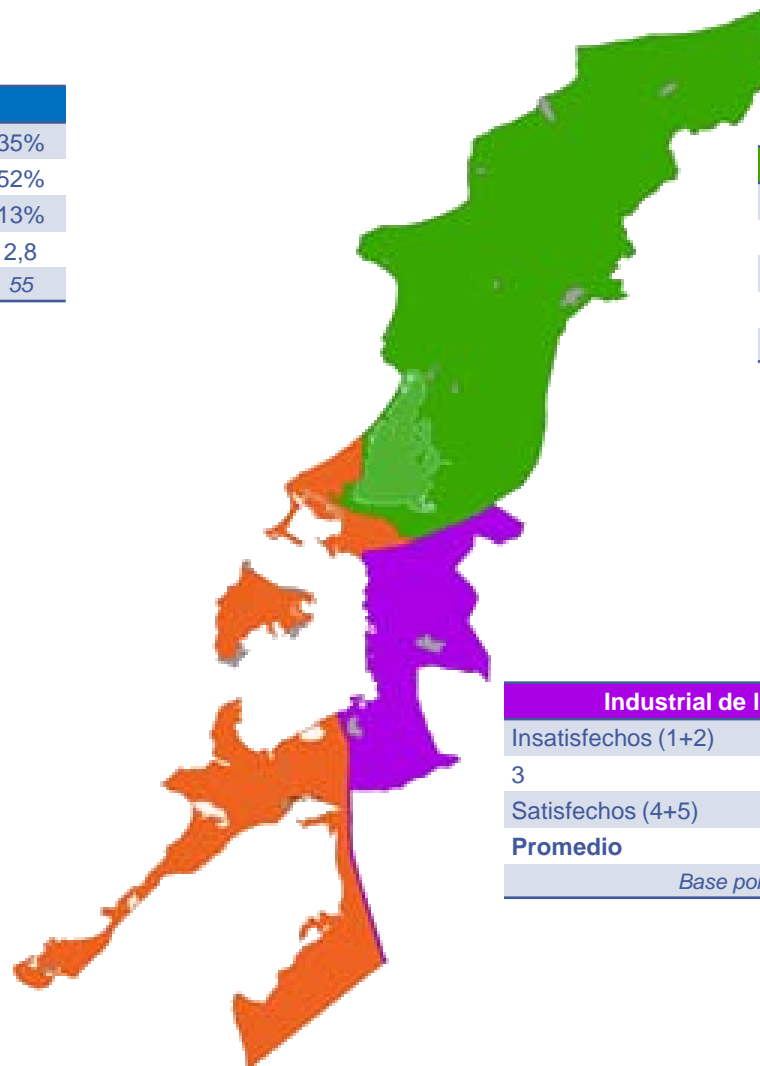
## Por Sexo



Por Zonas de la Ciudad

Rural	
Insatisfechos (1+2)	35%
3	52%
Satisfechos (4+5)	13%
<b>Promedio</b>	<b>2,8</b>
<i>Base ponderada:</i>	<i>55</i>

De la Virgen y Turística	
Insatisfechos (1+2)	36%
3	39%
Satisfechos (4+5)	25%
<b>Promedio</b>	<b>2,8</b>
<i>Base ponderada:</i>	<i>277</i>



Histórica y del Caribe Norte	
Insatisfechos (1+2)	37%
3	41%
Satisfechos (4+5)	22%
<b>Promedio</b>	<b>2,8</b>
<i>Base ponderada:</i>	<i>350</i>

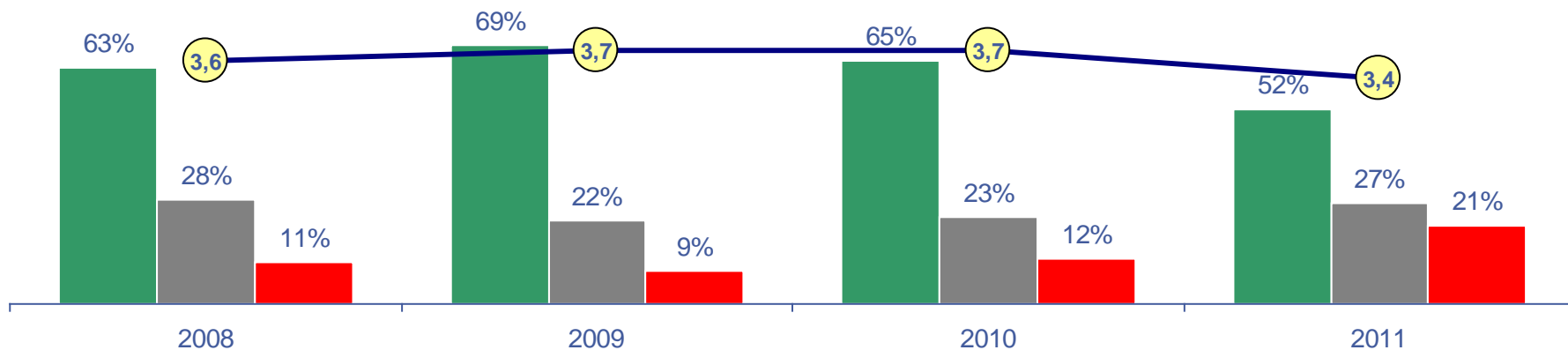
Industrial de la Bahía	
Insatisfechos (1+2)	32%
3	50%
Satisfechos (4+5)	18%
<b>Promedio</b>	<b>2,7</b>
<i>Base ponderada:</i>	<i>318</i>

Razones	Total	Histórica y del Caribe Norte	De la Virgen y Turística	Industrial del la Bahía	Rural
Los vendedores ocupan el espacio público y no permiten que la gente transite por la calle	54%	49%	64%	56%	35%
Hay muchos vehículos/ motos/ bicicletas parqueados en las aceras	43%	38%	48%	41%	54%
No hay suficiente espacio público/ es muy estrecho	37%	46%	33%	33%	30%
Los andenes/ las vías públicas están llenos de huecos/ deterioradas	31%	31%	36%	29%	28%
Hay muchas obras de construcción ocupando los espacios públicos	30%	25%	26%	39%	29%
Hay poco espacio para los peatones/ Falta espacio	30%	24%	28%	36%	36%
No hay suficientes parques o zonas verdes	28%	25%	26%	33%	19%
No respetan el espacio público/ no hay autoridad/ No hay control	27%	24%	36%	19%	41%
Hay mucha inseguridad	23%	23%	19%	26%	29%
Falta mucha organización/ está todo congestionado	18%	17%	18%	20%	10%
No hay planes de reubicación de los vendedores/ no hay un espacio para los vendedores	16%	13%	25%	13%	8%
No dejan trabajar en los espacios públicos	14%	16%	11%	16%	12%
Hay agentes públicos que maltratan a los vendedores ambulantes/ les quitan la mercancía/ son groseros	14%	19%	13%	10%	14%
Hay mucha suciedad	12%	17%	12%	6%	13%
Hay muchos gamines/ indigentes/ viciosos	12%	11%	15%	12%	10%
Están haciendo muchas obras/ obras inconclusas/ no se puede pasar	8%	8%	7%	9%	10%
Otras razones	0%	0%	0%	0%	2%
<b>Base ponderada:</b>	<b>346</b>	<b>126</b>	<b>89</b>	<b>111</b>	<b>20</b>

Razones	Total	Histórica y del Caribe Norte	De la Virgen y Turística	Industrial del la Bahía	Rural
Los vendedores ocupan el espacio público y no permiten que la gente transite por la calle	50%	46%	50%	55%	45%
Hay muchos vehículos/ motos/ bicicletas parqueados en las aceras	40%	38%	40%	40%	56%
No hay suficiente espacio público/ es muy estrecho	34%	34%	34%	35%	37%
Los andenes/ las vías públicas están llenos de huecos/ deterioradas	27%	26%	32%	24%	22%
Hay poco espacio para los peatones/ Falta espacio	26%	26%	30%	22%	20%
No respetan el espacio público/ no hay autoridad/ No hay control	23%	25%	21%	23%	17%
Hay muchas obras de construcción ocupando los espacios públicos	22%	24%	19%	23%	27%
Hay mucha inseguridad	22%	25%	22%	19%	20%
No hay suficientes parques o zonas verdes	21%	13%	28%	21%	31%
Falta mucha organización/ está todo congestionado	21%	22%	23%	19%	12%
No dejan trabajar en los espacios públicos	16%	11%	20%	16%	8%
No hay planes de reubicación de los vendedores/ no hay un espacio para los vendedores	15%	14%	15%	16%	10%
Hay muchos gamines/ indigentes/ viciosos	13%	13%	13%	16%	3%
Hay mucha suciedad	13%	12%	9%	17%	19%
Hay agentes públicos que maltratan a los vendedores ambulantes/ les quitan la mercancía/ son groseros	10%	10%	10%	11%	7%
Están haciendo muchas obras/ obras inconclusas/ no se puede pasar	9%	9%	10%	9%	6%
Han mejorado la ciudad/ hay espacios en la ciudad	4%	3%	2%	5%	14%
<b>Base ponderada:</b>	<b>465</b>	<b>136</b>	<b>140</b>	<b>166</b>	<b>23</b>

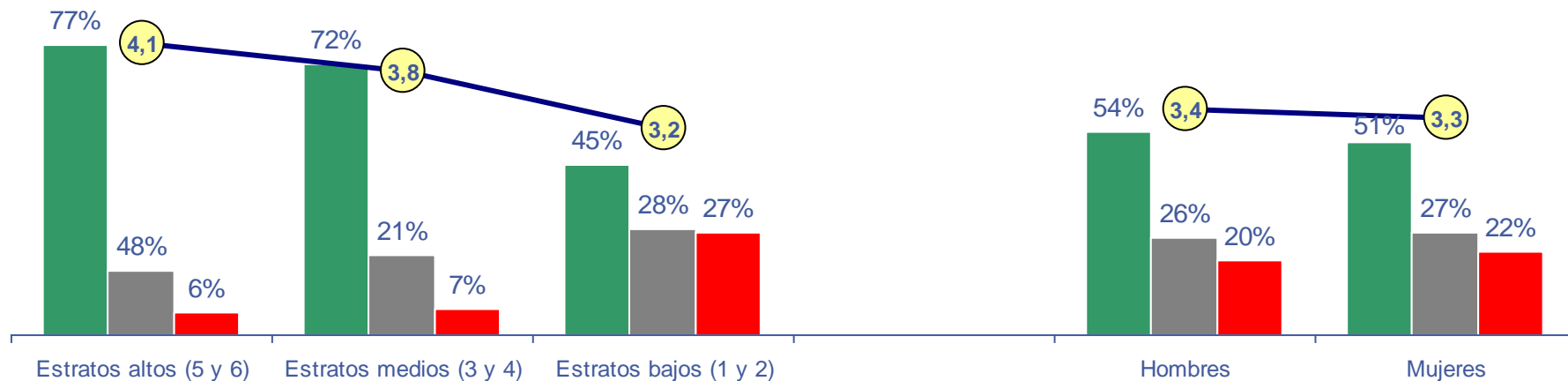
Razones	Total	Histórica y del Caribe Norte	De la Virgen y Turística	Industrial del la Bahía	Rural
Ya no hay tantos vendedores ambulantes/ los han organizado	54%	54%	52%	54%	68%
El espacio público es amplio	35%	34%	23%	49%	43%
Ya se puede caminar por los andenes tranquilamente/ Hay más seguridad	32%	37%	36%	16%	26%
Han mejorado el estado de los andenes/ vías públicas	31%	31%	27%	33%	40%
Ahora hay más organización en el espacio público	26%	33%	20%	18%	24%
Se ha recuperado el espacio público	26%	29%	29%	20%	15%
El espacio público es suficiente	24%	24%	14%	38%	20%
Hay bastantes parques/ zonas verdes	24%	26%	18%	30%	15%
La ciudad se ve más bonita/ las calles son bonitas	21%	24%	21%	17%	6%
Controlan el espacio público para que no lo invadan	18%	21%	13%	24%	5%
Hay aseo	16%	17%	14%	14%	25%
Ya no hay tantos indigentes/ gamines/ viciosos	10%	12%	11%	9%	1%
<b>Base ponderada:</b>	<b>189</b>	<b>89</b>	<b>48</b>	<b>41</b>	<b>12</b>

¿Qué tan **satisfecho** está con el **alumbrado público** de su barrio?  
 (De 1=Muy insatisfecho a 5=Muy satisfecho)



Por Grupos de Estratos

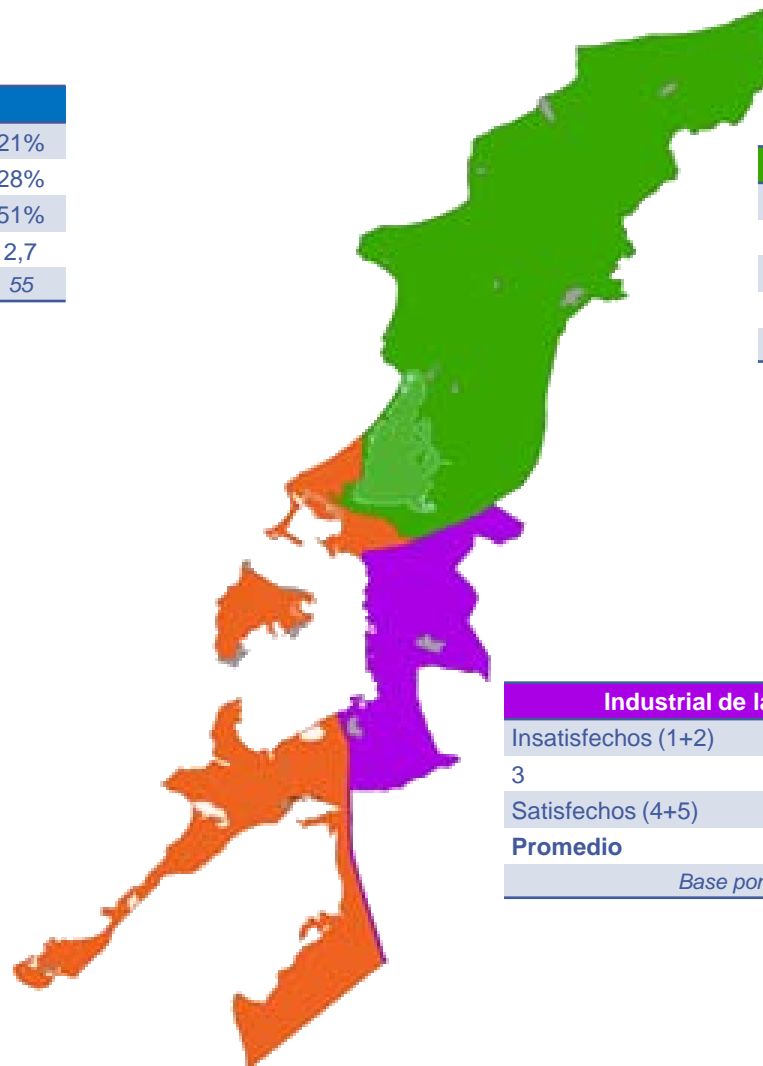
Por Sexo



Por Zonas de la Ciudad

Rural	
Insatisfechos (1+2)	21%
3	28%
Satisfechos (4+5)	51%
<b>Promedio</b>	<b>2,7</b>
<i>Base ponderada:</i>	<i>55</i>

De la Virgen y Turística	
Insatisfechos (1+2)	10%
3	22%
Satisfechos (4+5)	68%
<b>Promedio</b>	<b>3,1</b>
<i>Base ponderada:</i>	<i>277</i>

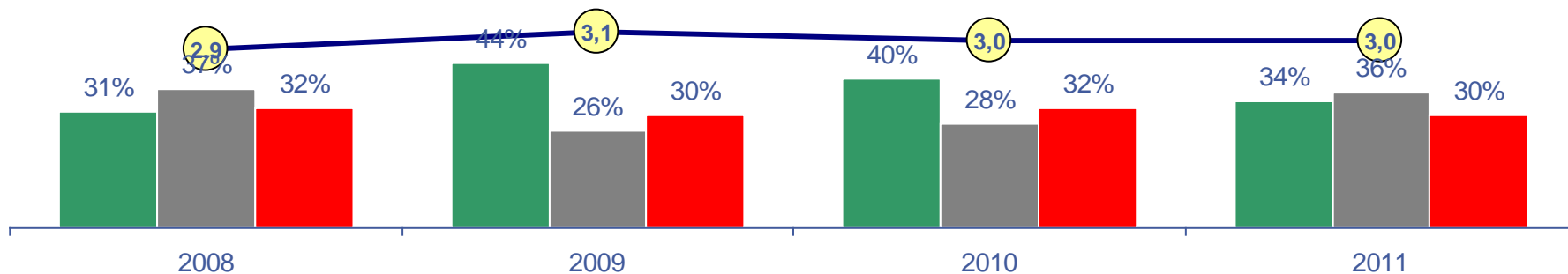


Histórica y del Caribe Norte	
Insatisfechos (1+2)	39%
3	43%
Satisfechos (4+5)	18%
<b>Promedio</b>	<b>3,8</b>
<i>Base ponderada:</i>	<i>350</i>

Industrial de la Bahía	
Insatisfechos (1+2)	33%
3	27%
Satisfechos (4+5)	40%
<b>Promedio</b>	<b>3,3</b>
<i>Base ponderada:</i>	<i>318</i>

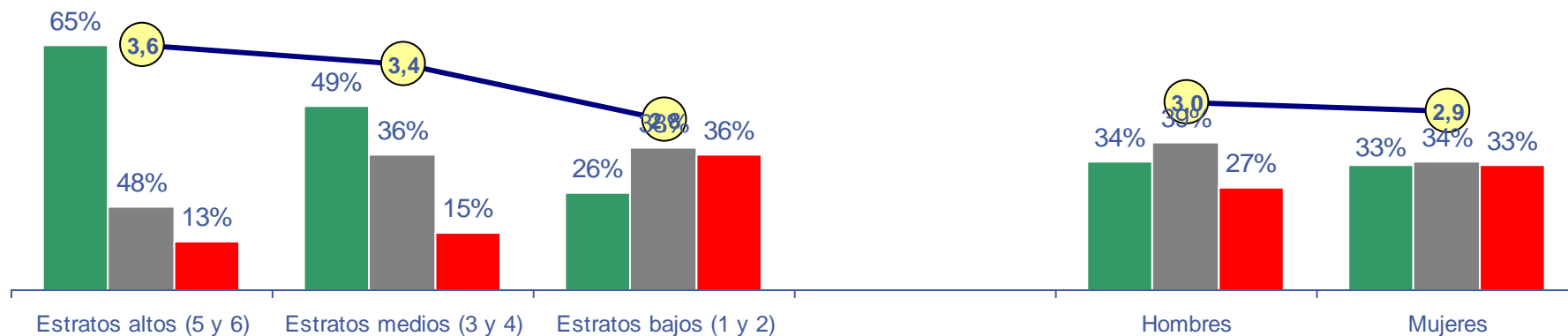
# ¿Qué tan **satisfecho** está con los **andenes y separadores** de las calles en su barrio?

(De 1=Muy insatisfecho a 5=Muy satisfecho)



## Por Grupos de Estratos

## Por Sexo



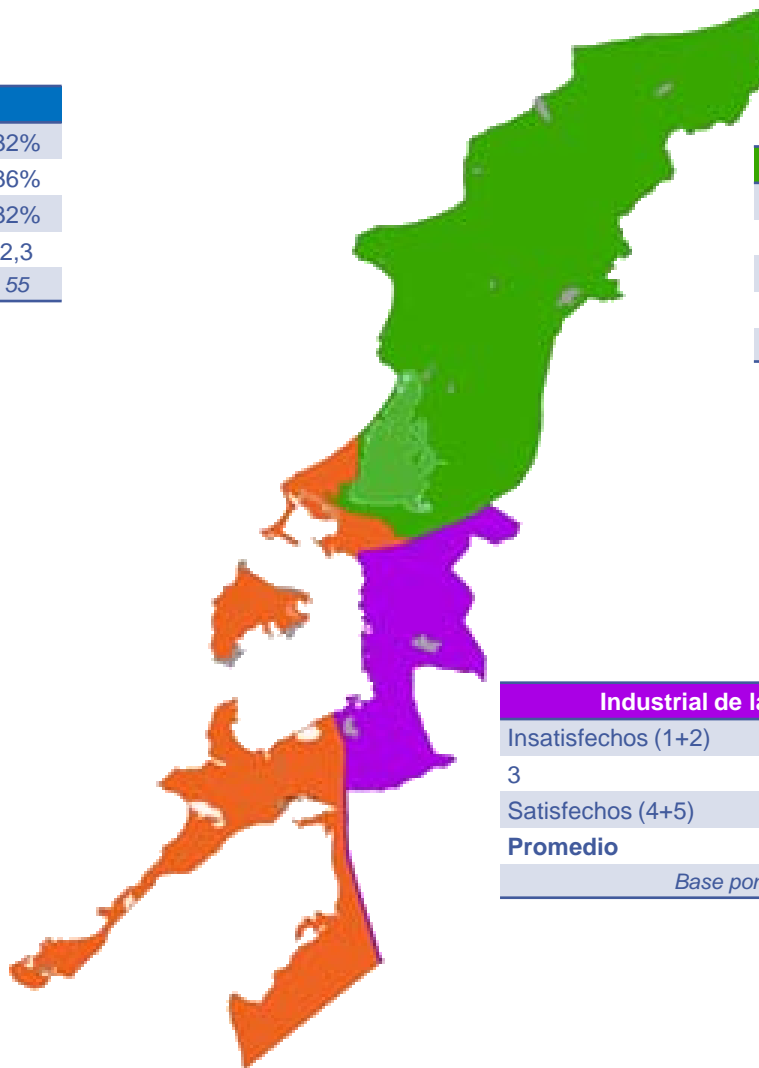
Por Zonas de la Ciudad

Rural	
Insatisfechos (1+2)	32%
3	36%
Satisfechos (4+5)	32%
<b>Promedio</b>	2,3
<i>Base ponderada:</i>	55

De la Virgen y Turística	
Insatisfechos (1+2)	15%
3	37%
Satisfechos (4+5)	48%
<b>Promedio</b>	2,7
<i>Base ponderada:</i>	277

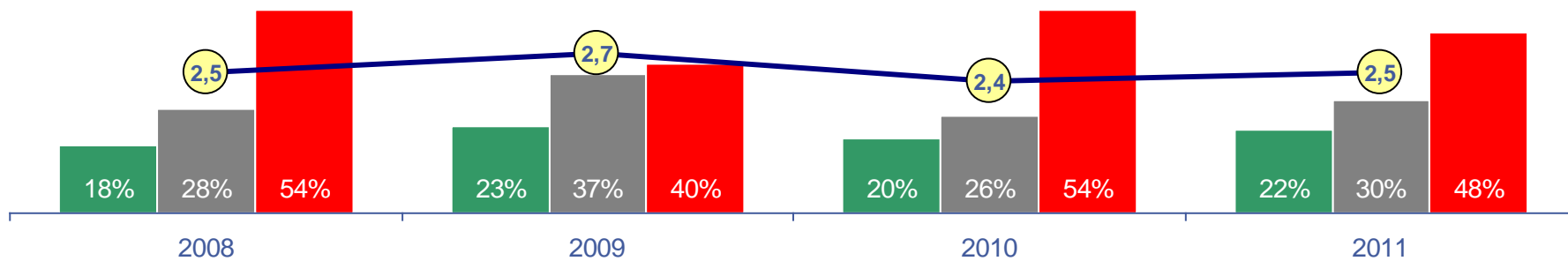
Histórica y del Caribe Norte	
Insatisfechos (1+2)	58%
3	33%
Satisfechos (4+5)	9%
<b>Promedio</b>	3,3
<i>Base ponderada:</i>	350

Industrial de la Bahía	
Insatisfechos (1+2)	41%
3	36%
Satisfechos (4+5)	23%
<b>Promedio</b>	2,9
<i>Base ponderada:</i>	318



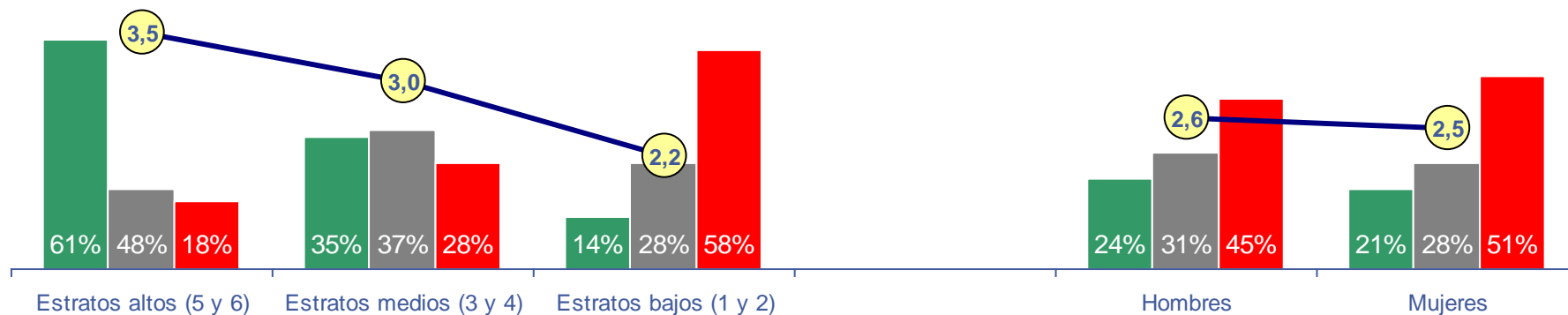
# ¿Qué tan **satisfecho** está con los parques, zonas verdes, zonas deportivas y playas?

(De 1=Muy insatisfecho a 5=Muy satisfecho)



## Por Grupos de Estratos

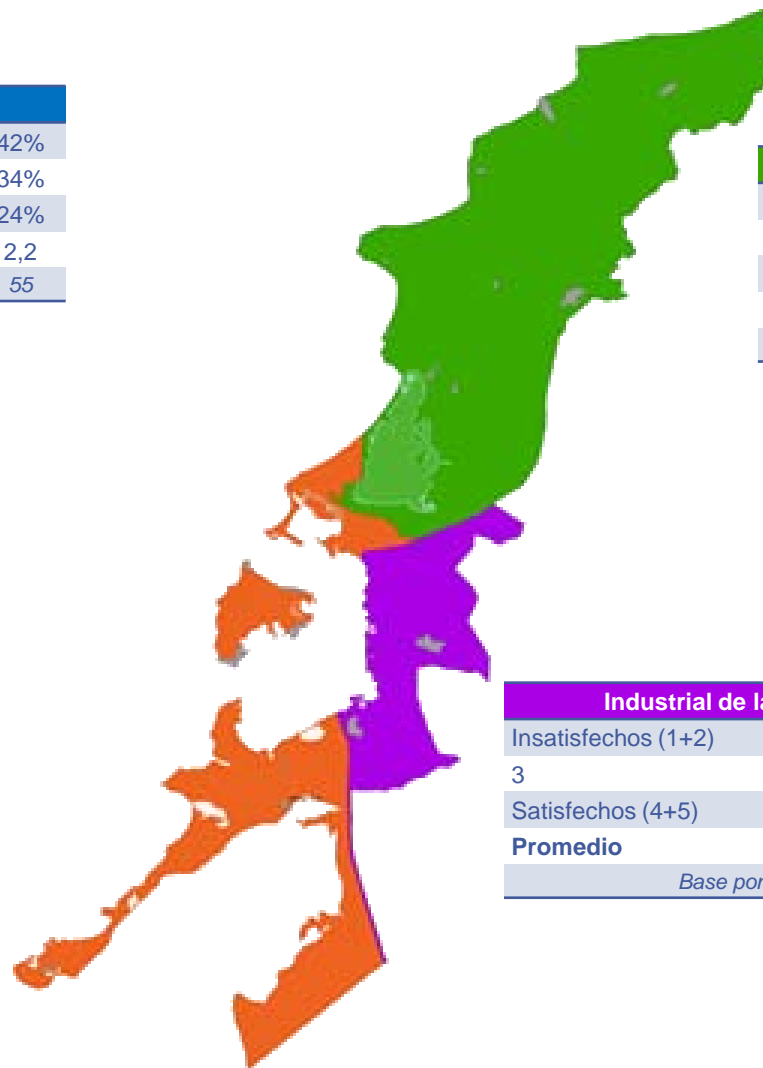
## Por Sexo



Por Zonas de la Ciudad

Rural	
Insatisfechos (1+2)	42%
3	34%
Satisfechos (4+5)	24%
<b>Promedio</b>	<b>2,2</b>
<i>Base ponderada:</i>	<i>55</i>

De la Virgen y Turística	
Insatisfechos (1+2)	38%
3	31%
Satisfechos (4+5)	31%
<b>Promedio</b>	<b>2,1</b>
<i>Base ponderada:</i>	<i>277</i>



Histórica y del Caribe Norte	
Insatisfechos (1+2)	64%
3	31%
Satisfechos (4+5)	5%
<b>Promedio</b>	<b>2,8</b>
<i>Base ponderada:</i>	<i>350</i>

Industrial de la Bahía	
Insatisfechos (1+2)	65%
3	22%
Satisfechos (4+5)	13%
<b>Promedio</b>	<b>2,6</b>
<i>Base ponderada:</i>	<i>318</i>

Razones	Total	Histórica y del Caribe Norte	De la Virgen y Turística	Industrial del la Bahía	Rural
No hay parques	53%	51%	64%	41%	50%
No hay zonas verdes	50%	50%	64%	32%	40%
Están descuidados/ falta mantenimiento	35%	37%	33%	39%	26%
Hay pocos parques/ faltan parques	29%	30%	26%	32%	30%
Los parques son inseguros	22%	23%	21%	23%	24%
Falta de aseo/ están sucios	22%	17%	23%	23%	26%
Los que hay están en mal estado	18%	12%	15%	27%	20%
La personas son descuidadas con estos sitios	16%	17%	14%	20%	16%
Faltan juegos para los niños/ el parque no tiene juegos	16%	21%	12%	17%	21%
Hay viciosos/ drogadictos/ gamines	11%	10%	12%	11%	7%
<b>Base ponderada:</b>	<b>346</b>	<b>126</b>	<b>89</b>	<b>111</b>	<b>20</b>

Razones	Total	Histórica y del Caribe Norte	De la Virgen y Turística	Industrial del la Bahía	Rural
Están descuidados/ falta mantenimiento	59%	60%	68%	55%	50%
Hay pocos parques/ faltan parques	47%	47%	50%	45%	45%
Los parques son inseguros	40%	31%	49%	49%	20%
Falta de aseo/ están sucios	38%	39%	37%	38%	30%
Faltan juegos para los niños/ el parque no tiene juegos	27%	19%	31%	31%	42%
La personas son descuidadas con estos sitios	25%	28%	23%	22%	33%
Hay viciosos/ drogadictos/ gamines	18%	21%	14%	17%	8%
Los que hay están en mal estado	15%	11%	15%	17%	16%
No hay zonas verdes	13%	15%	10%	14%	12%
No hay parques	11%	14%	9%	7%	19%
Hay buenos parques/ zonas verdes	5%	7%	4%	2%	5%
<b>Base ponderada:</b>	<b>465</b>	<b>136</b>	<b>140</b>	<b>166</b>	<b>23</b>

Razones	Total	Histórica y del Caribe Norte	De la Virgen y Turística	Industrial del la Bahía	Rural
Los parques están en buen estado/ bonitos	67%	68%	60%	70%	71%
Hay parques/ zonas verdes/ zonas deportivas	59%	61%	47%	62%	95%
Los parques son limpios	50%	52%	44%	49%	53%
Han mejorado los parques/ zonas verdes	44%	39%	40%	53%	29%
Hay sitios para la recreación/ diversión	28%	38%	20%	18%	31%
Hay mantenimiento/ están cuidados	18%	19%	15%	20%	0%
Otras razones	3%	0%	8%	4%	0%
<b>Base ponderada:</b>	<b>189</b>	<b>89</b>	<b>48</b>	<b>41</b>	<b>12</b>