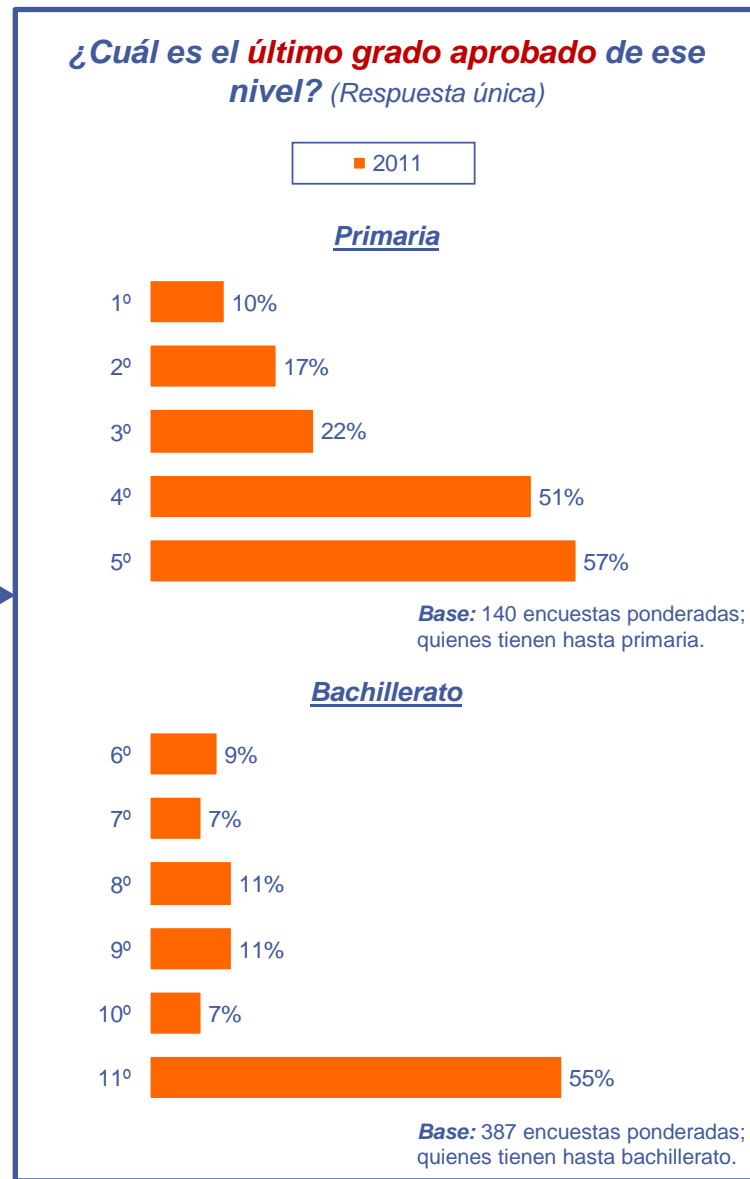
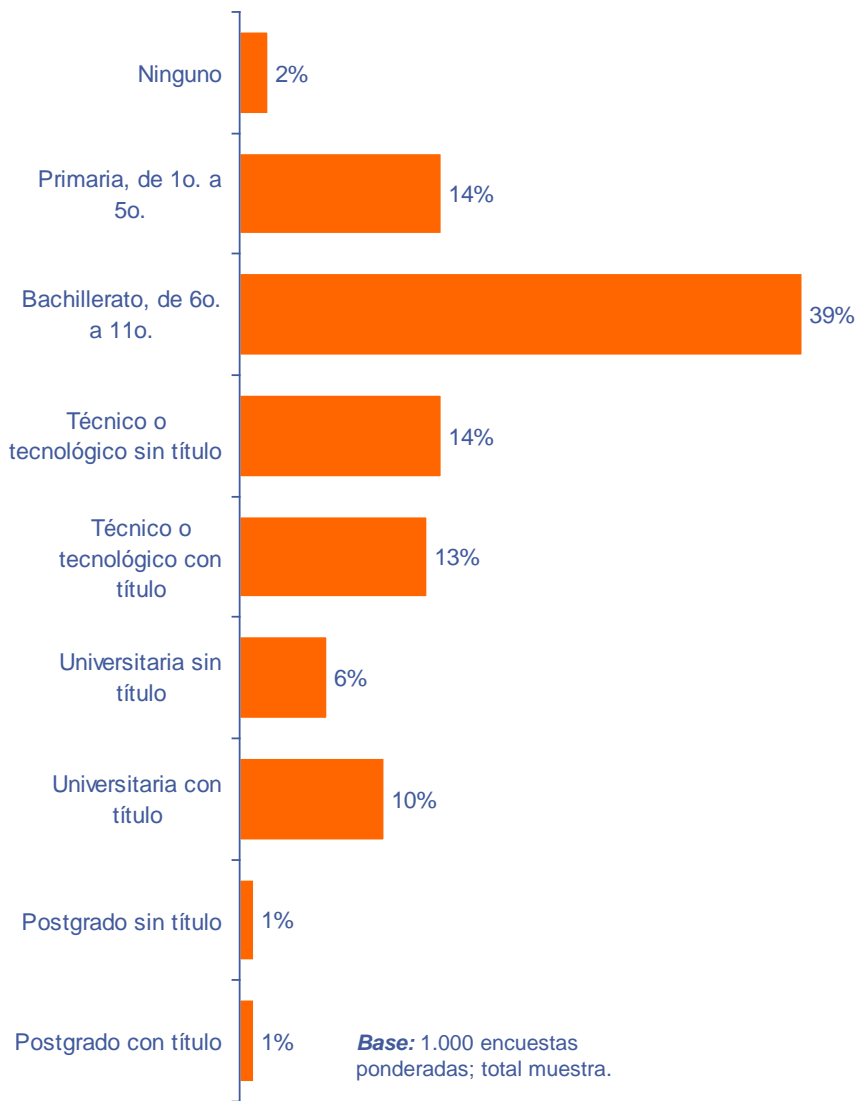
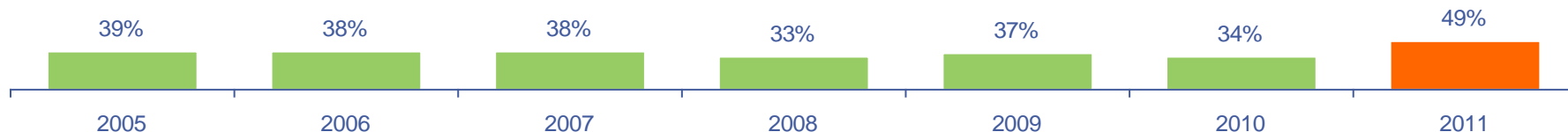


Cómo Vamos en Educación



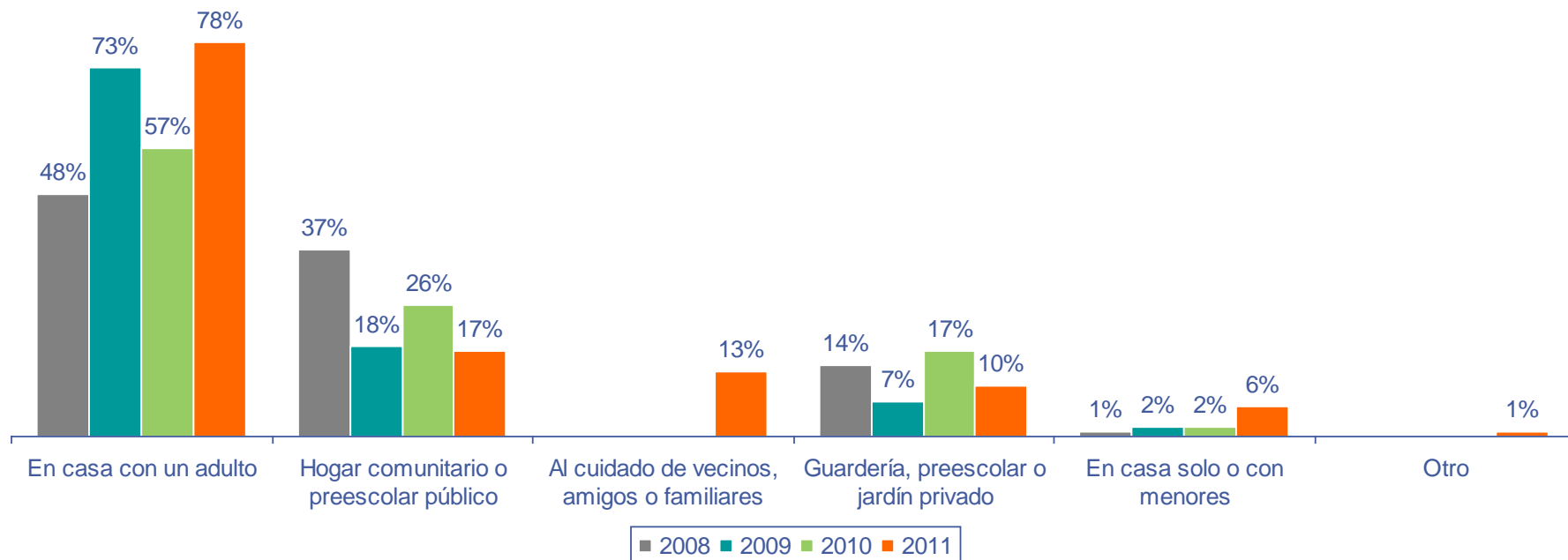


Hogares encuestados con niños **menores de 5 años**



Base: 1.000 encuestas ponderadas; total muestra.

¿Dónde permanecen la mayor parte del tiempo entre semana los niños menores de cinco años de este hogar? (Respuesta múltiple)



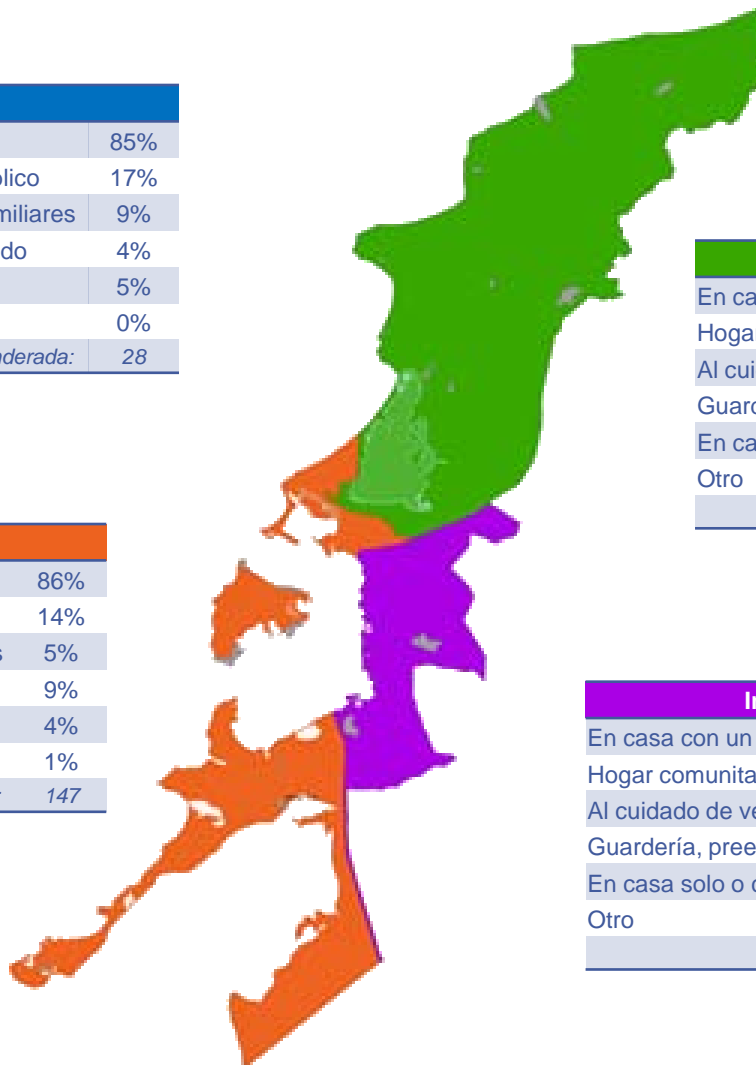
Base: 489 encuestas ponderadas; hogares con niños menores de 5 años.

Base: 1.000 encuestas ponderadas; total muestra.

Por Zonas de la Ciudad

Rural	
En casa con un adulto	85%
Hogar comunitario o preescolar público	17%
Al cuidado de vecinos, amigos o familiares	9%
Guardería, preescolar o jardín privado	4%
En casa solo o con menores	5%
Otro	0%
<i>Base ponderada: 28</i>	

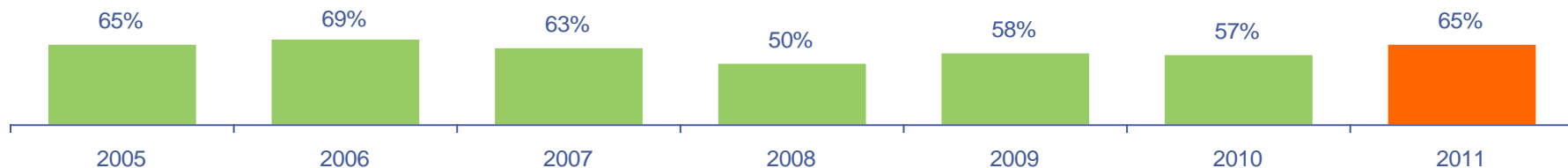
Histórica y del Caribe Norte	
En casa con un adulto	86%
Hogar comunitario o preescolar público	14%
Al cuidado de vecinos, amigos o familiares	5%
Guardería, preescolar o jardín privado	9%
En casa solo o con menores	4%
Otro	1%
<i>Base ponderada: 147</i>	



De la Virgen y Turística	
En casa con un adulto	80%
Hogar comunitario o preescolar público	18%
Al cuidado de vecinos, amigos o familiares	17%
Guardería, preescolar o jardín privado	5%
En casa solo o con menores	3%
Otro	1%
<i>Base ponderada: 155</i>	

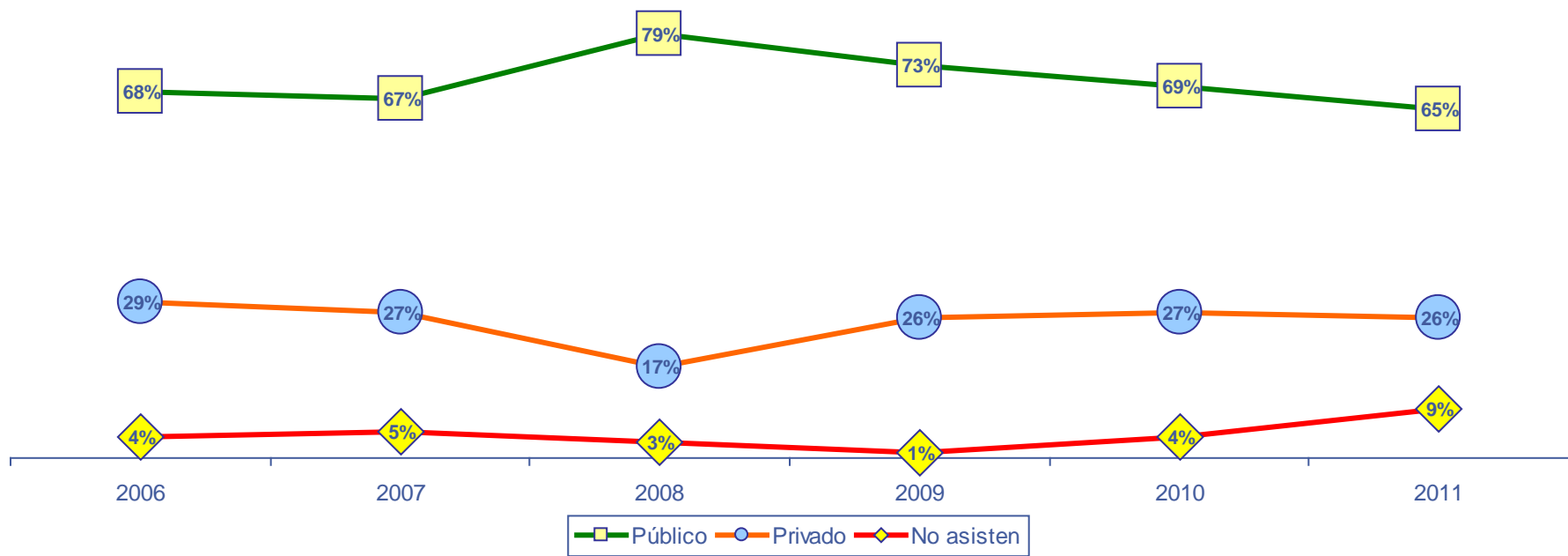
Industrial de la Bahía	
En casa con un adulto	67%
Hogar comunitario o preescolar público	20%
Al cuidado de vecinos, amigos o familiares	19%
Guardería, preescolar o jardín privado	16%
En casa solo o con menores	10%
Otro	1%
<i>Base ponderada: 159</i>	

Hogares encuestados con niños **entre 5 y 17 años**

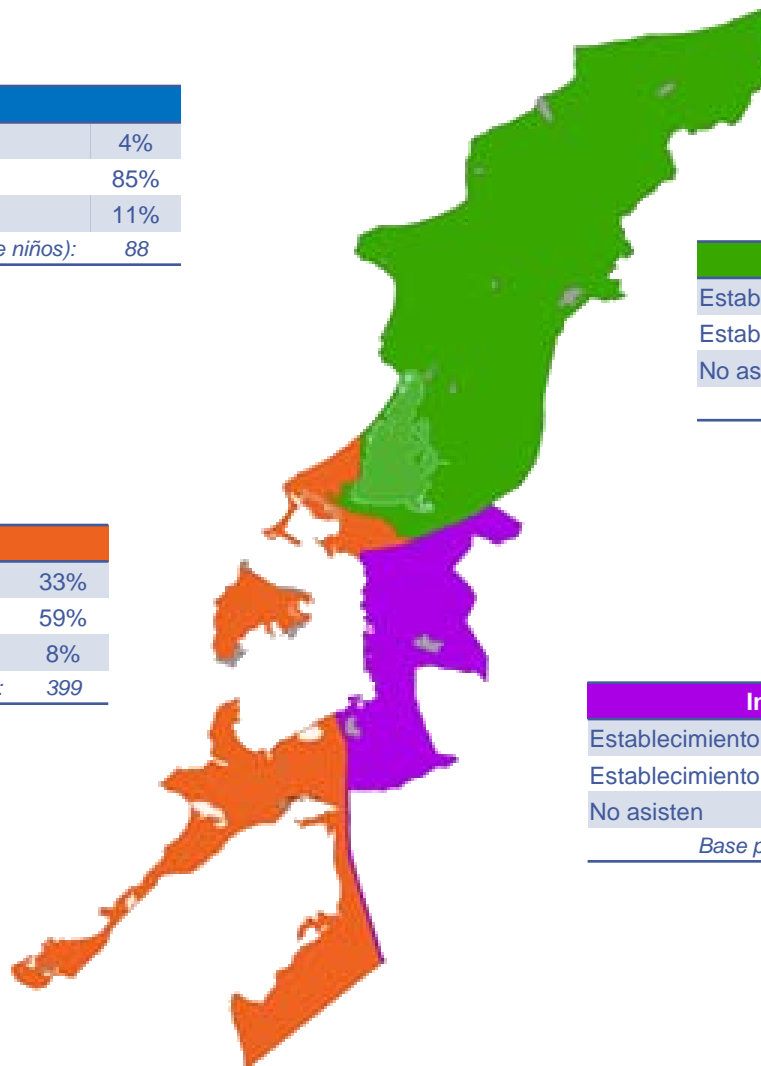


Base: 1.000 encuestas ponderadas; total muestra.

¿A qué tipo de establecimiento educativo asisten? (Respuesta múltiple llevada a base 100%)



Base: 1.344 niños y jóvenes, de 654 hogares con niños y jóvenes entre 5 y 17 años.



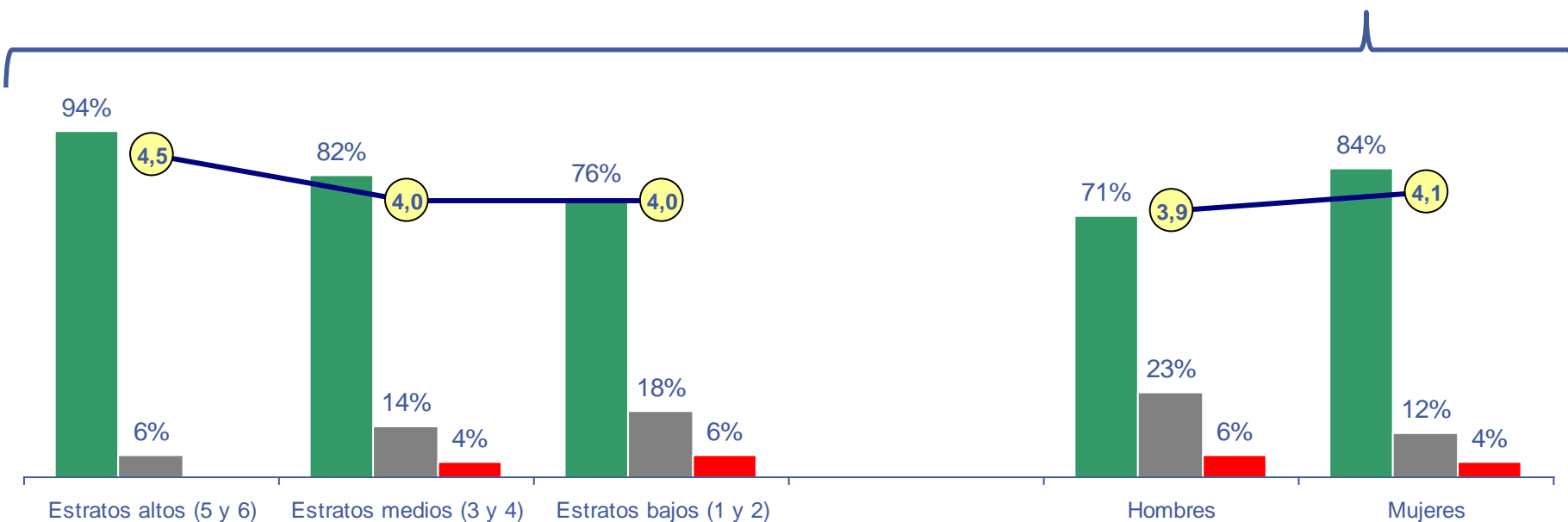
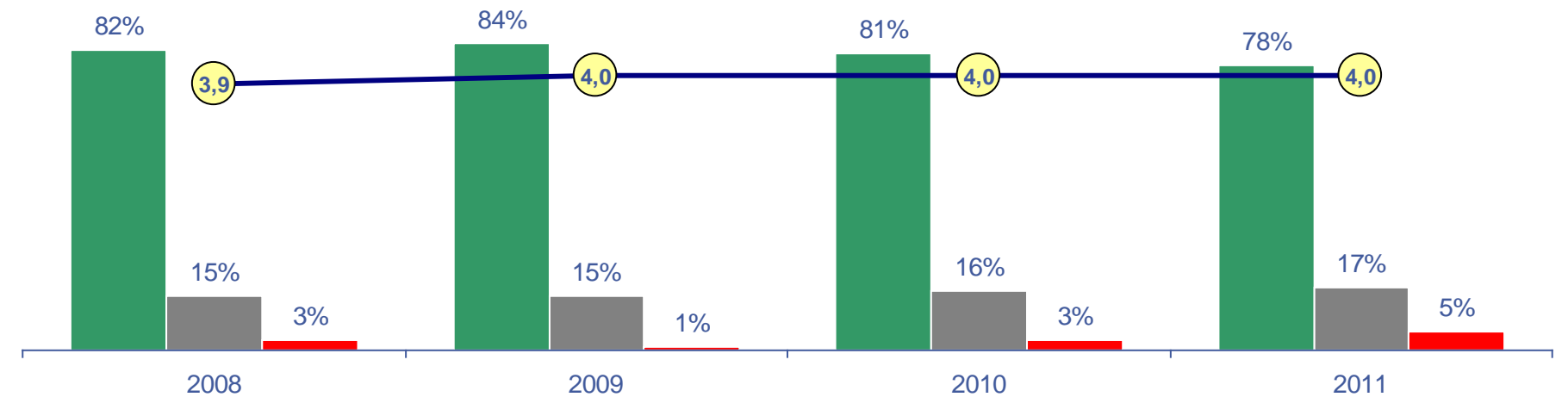
Rural	
Establecimiento privado	4%
Establecimiento público	85%
No asisten	11%
<i>Base ponderada (número de niños): 88</i>	

De la Virgen y Turística	
Establecimiento privado	14%
Establecimiento público	76%
No asisten	10%
<i>Base ponderada (número de niños): 401</i>	

Histórica y del Caribe Norte	
Establecimiento privado	33%
Establecimiento público	59%
No asisten	8%
<i>Base ponderada (número de niños): 399</i>	

Industrial de la Bahía	
Establecimiento privado	34%
Establecimiento público	58%
No asisten	8%
<i>Base ponderada (número de niños): 457</i>	

¿Qué tan **satisfecho** está en general con la **educación** que reciben los niños y jóvenes de este hogar? (De 1=Muy insatisfecho a 5=Muy satisfecho)



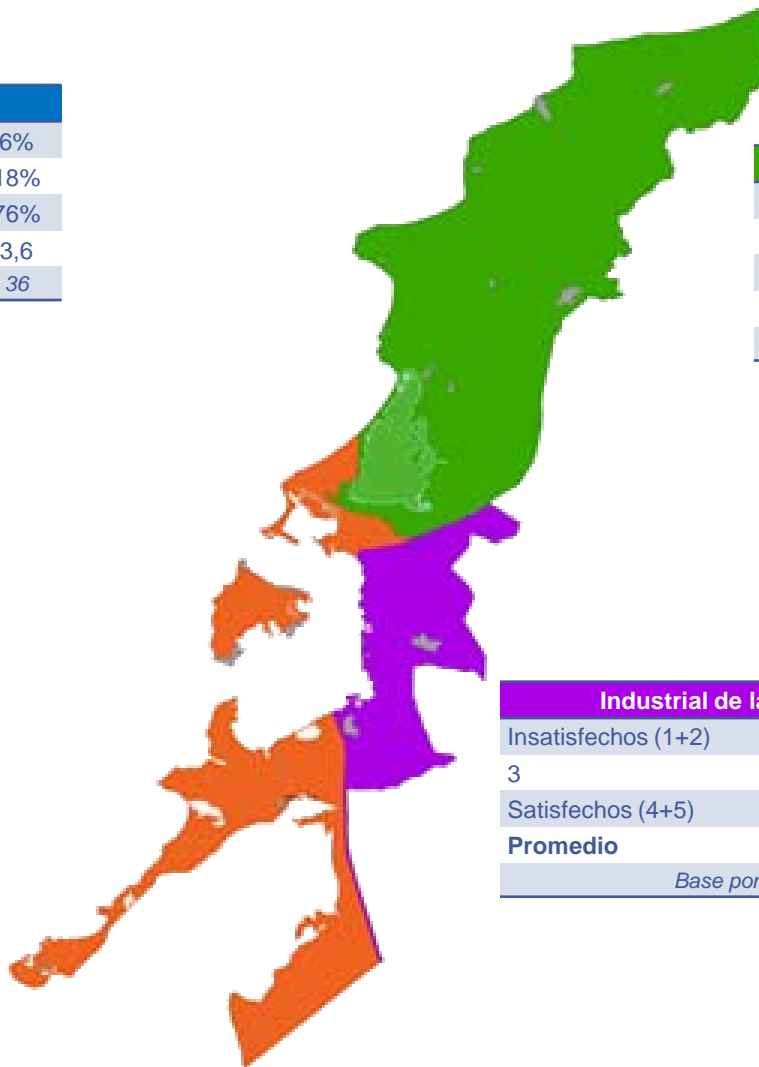
Por Zonas de la Ciudad

Rural	
Insatisfechos (1+2)	6%
3	18%
Satisfechos (4+5)	76%
Promedio	3,6
<i>Base ponderada:</i>	<i>36</i>

De la Virgen y Turística	
Insatisfechos (1+2)	2%
3	15%
Satisfechos (4+5)	83%
Promedio	4,0
<i>Base ponderada:</i>	<i>174</i>

Histórica y del Caribe Norte	
Insatisfechos (1+2)	6%
3	32%
Satisfechos (4+5)	62%
Promedio	4,1
<i>Base ponderada:</i>	<i>200</i>

Industrial de la Bahía	
Insatisfechos (1+2)	6%
3	15%
Satisfechos (4+5)	79%
Promedio	4,0
<i>Base ponderada:</i>	<i>210</i>



Razones	Total	Histórica y del Caribe Norte	De la Virgen y Turística	Industrial del la Bahía	Rural
Ha disminuido el nivel académico/ el nivel académico es bajo	19	1	6	9	2
La educación es de mala calidad/ mediocre	10	1	4	4	1
Falta más compromiso de los docentes	9	0	4	4	1
Los docentes enseñan poco	9	3	2	4	0
Las instituciones no exigen mucho a sus estudiantes	8	2	3	3	0
Les falta exigir más a los docentes	7	0	2	4	1
Los estudiantes salen mal preparados	6	0	1	5	0
Intensidad horaria muy corta	5	1	2	2	0
No enseñan otros idiomas	4	2	0	2	0
Les falta más experiencia a los docentes	2	0	1	1	0
No hay buen pensum académico	2	0	2	1	0
No se cumple con todo el aprendizaje/ está atrasado el aprendizaje	2	0	0	2	0
Hay mucha delincuencia en los colegios: pandillas, drogas, licor	1	0	1	1	0
Los niños no aprenden nada	1	0	0	1	0
Otras	1	0	0	1	0
Base ponderada:	30	4	10	13	2

* Nota: Respuestas en menciones por tamaño de base pequeño.

Razones	Total	Histórica y del Caribe Norte	De la Virgen y Turística	Industrial del la Bahía	Rural
Las instituciones no exigen mucho a sus estudiantes	43%	36%	43%	52%	31%
Falta más compromiso de los docentes	39%	51%	29%	37%	41%
Les falta exigir más a los docentes	34%	38%	26%	36%	38%
Hay mucha delincuencia en los colegios: pandillas, drogas, licor	32%	16%	46%	32%	44%
Intensidad horaria muy corta	28%	30%	31%	25%	27%
Ha disminuido el nivel académico/ el nivel académico es bajo	27%	22%	24%	28%	40%
Los docentes enseñan poco	26%	15%	37%	29%	22%
La educación es de mala calidad/ mediocre	25%	30%	22%	18%	38%
No se cumple con todo el aprendizaje/ está atrasado el aprendizaje	16%	15%	34%	6%	14%
Les falta más experiencia a los docentes	14%	17%	19%	8%	17%
Los niños no aprenden nada	13%	13%	21%	8%	10%
No les están inculcando valores/ principios	12%	11%	7%	19%	3%
Los estudiantes salen mal preparados	9%	10%	7%	10%	8%
No enseñan otros idiomas	7%	4%	5%	13%	0%
No hay buen pensum académico	6%	6%	0%	12%	4%
Por la constante suspensión de clases/ paros	3%	0%	0%	7%	6%
Otras	1%	0%	0%	2%	1%
Base ponderada:	107	30	26	39	12

Razones	Total	Histórica y del Caribe Norte	De la Virgen y Turística	Industrial del la Bahía	Rural
Reciben buena educación/ La educación es buena	63%	64%	65%	59%	69%
El nivel académico es muy bueno/ por ser un colegio de calidad académica	48%	52%	45%	47%	50%
La educación es integral	41%	41%	48%	35%	37%
Los métodos de enseñanza son muy buenos	37%	40%	34%	38%	37%
Los docentes están muy bien preparados / buenos docentes/ por la calidad de docentes que tienen	36%	38%	33%	36%	41%
Los niños salen bien preparados/ los niños están aprendiendo cada día más	35%	42%	31%	31%	33%
Les están enseñando valores a los niños/ inculcando buenos valores/ comportamiento	23%	25%	26%	20%	13%
Es muy buen colegio en general/ una buena institución en general	19%	15%	21%	20%	19%
Otras	3%	0%	7%	3%	2%
Base ponderada:	483	166	137	158	22