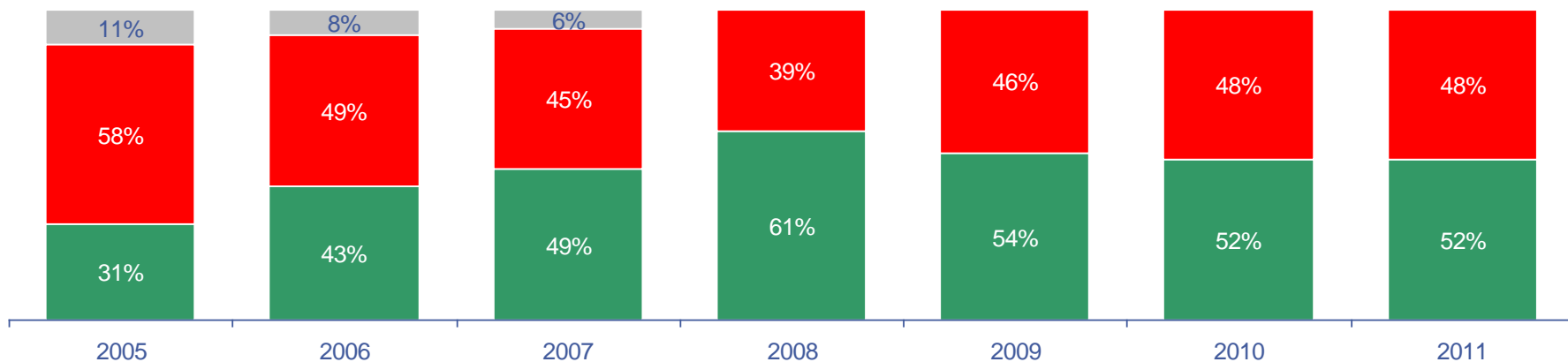


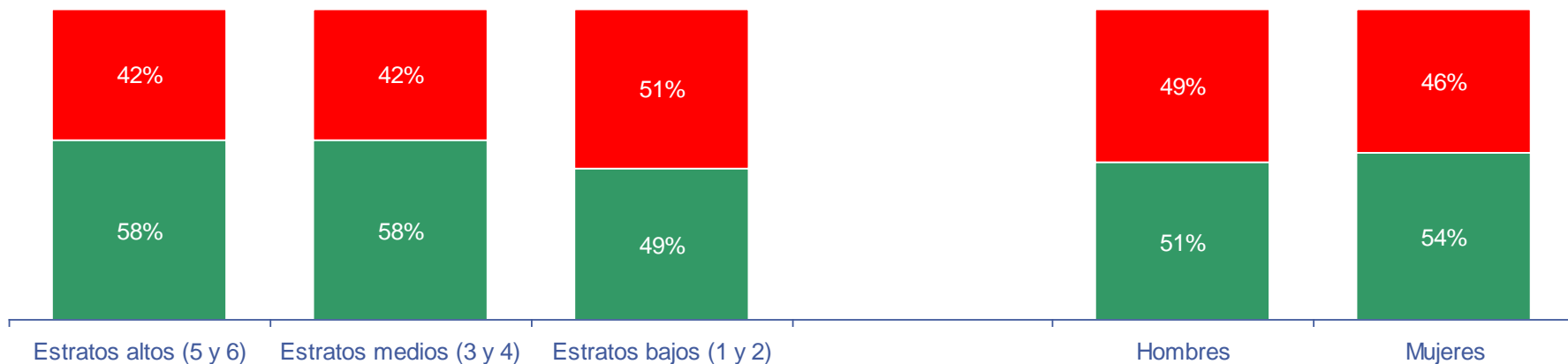
*Clima de Opinión General y
Calidad de Vida*





Por Grupos de Estratos

Por Sexo



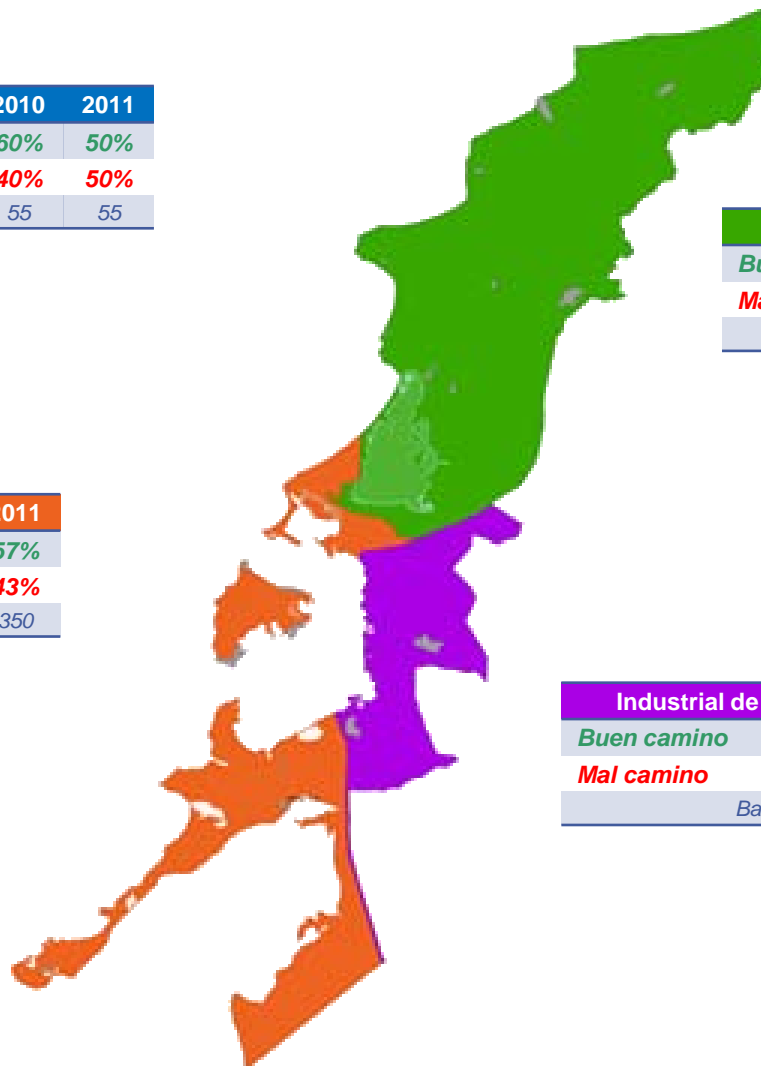
Por Zonas de la Ciudad

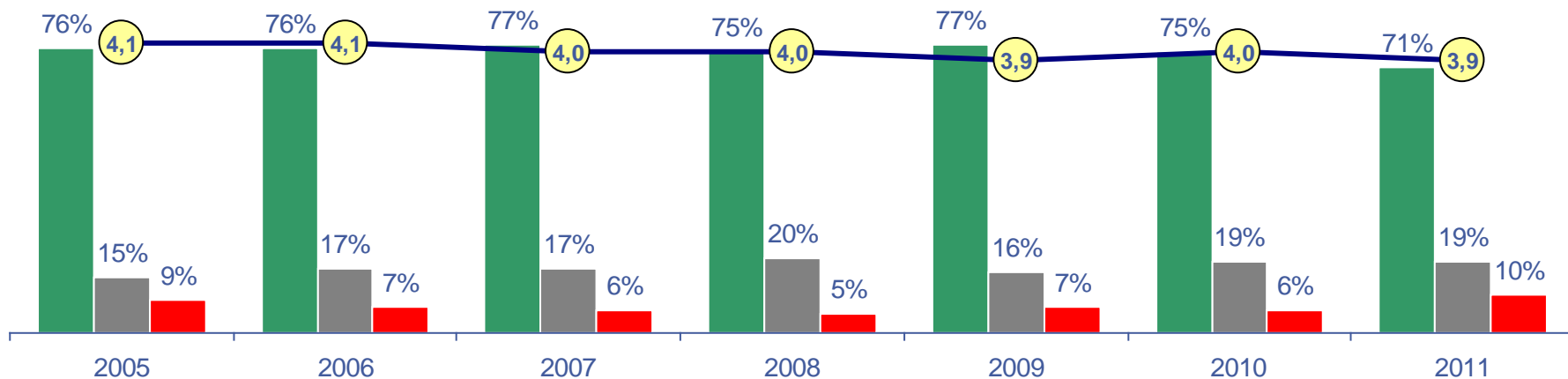
Rural	2010	2011
<i>Buen camino</i>	60%	50%
<i>Mal camino</i>	40%	50%
Base ponderada:	55	55

De la Virgen y Turística	2010	2011
<i>Buen camino</i>	47%	45%
<i>Mal camino</i>	53%	55%
Base ponderada:	277	277

Histórica y del Caribe Norte	2010	2011
<i>Buen camino</i>	54%	57%
<i>Mal camino</i>	46%	43%
Base ponderada:	350	350

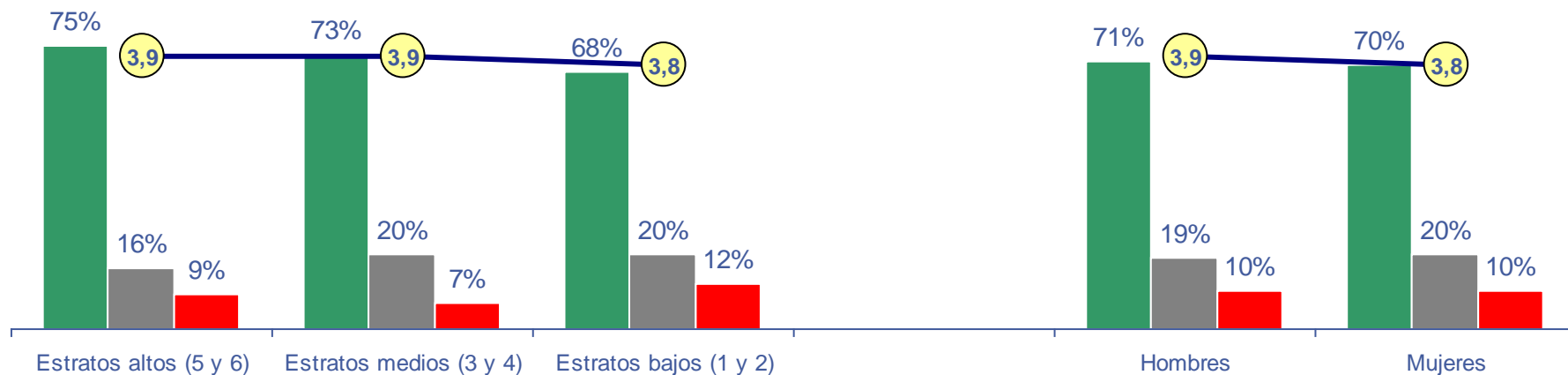
Industrial de la Bahía	2010	2011
<i>Buen camino</i>	52%	52%
<i>Mal camino</i>	48%	48%
Base ponderada:	318	318





Por Grupos de Estratos

Por Sexo



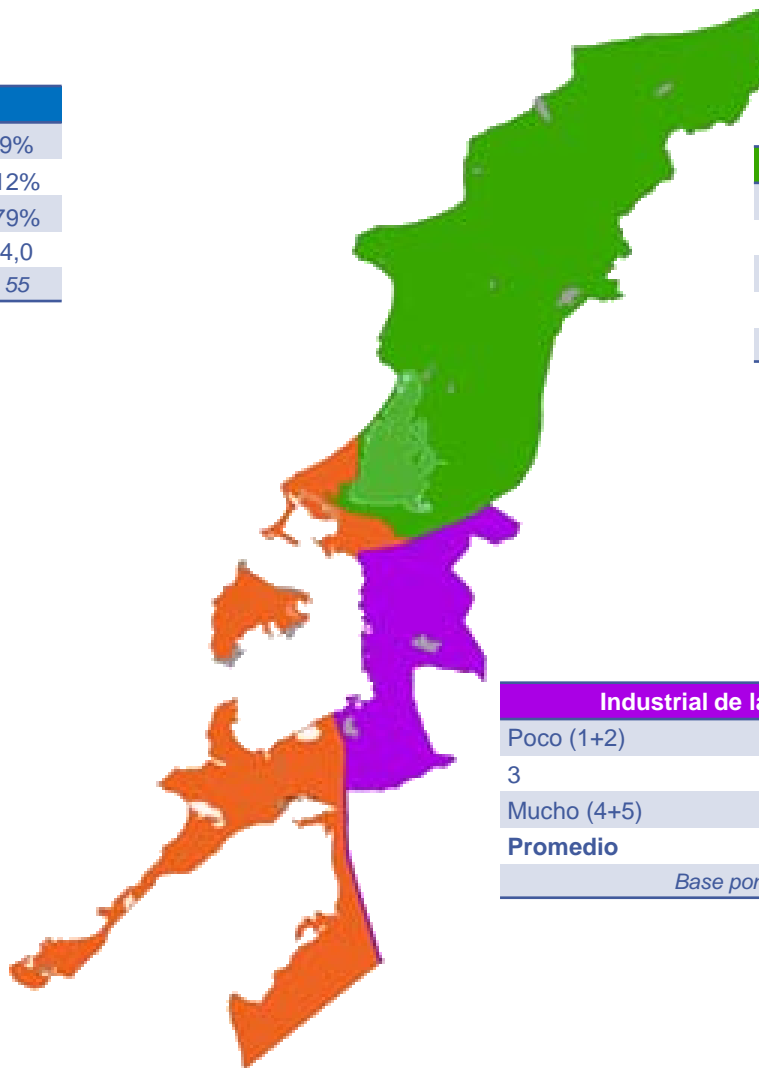
Por Zonas de la Ciudad

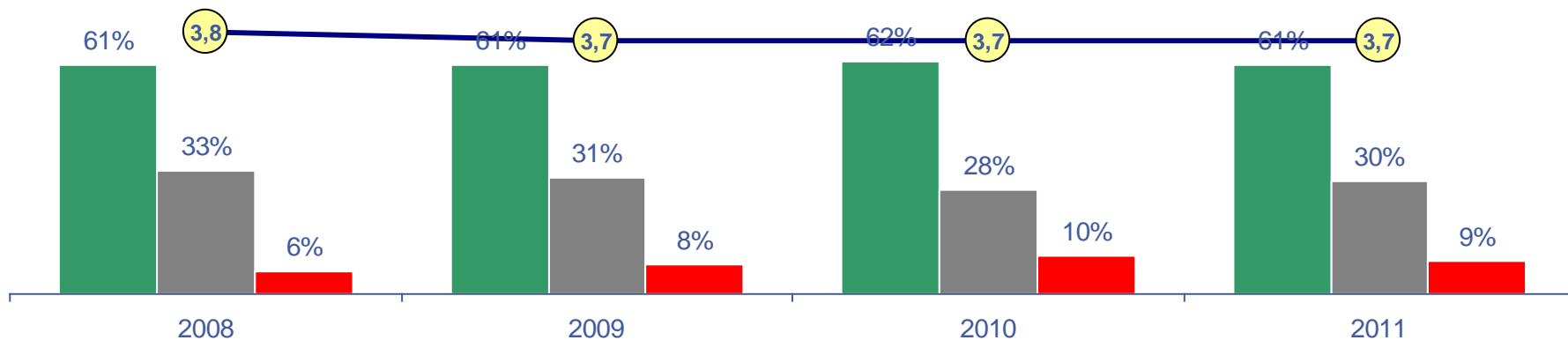
Rural	
Poco (1+2)	9%
3	12%
Mucho (4+5)	79%
Promedio	4,0
<i>Base ponderada:</i>	55

De la Virgen y Turística	
Poco (1+2)	14%
3	22%
Mucho (4+5)	64%
Promedio	3,8
<i>Base ponderada:</i>	277

Histórica y del Caribe Norte	
Poco (1+2)	9%
3	17%
Mucho (4+5)	74%
Promedio	4,0
<i>Base ponderada:</i>	350

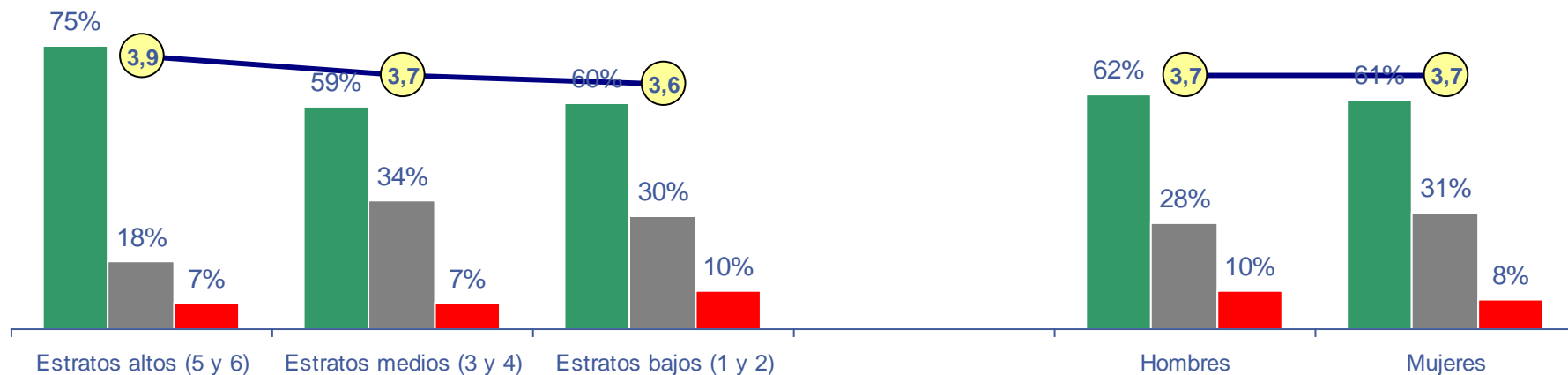
Industrial de la Bahía	
Poco (1+2)	9%
3	21%
Mucho (4+5)	70%
Promedio	3,8
<i>Base ponderada:</i>	318





Por Grupos de Estratos

Por Sexo



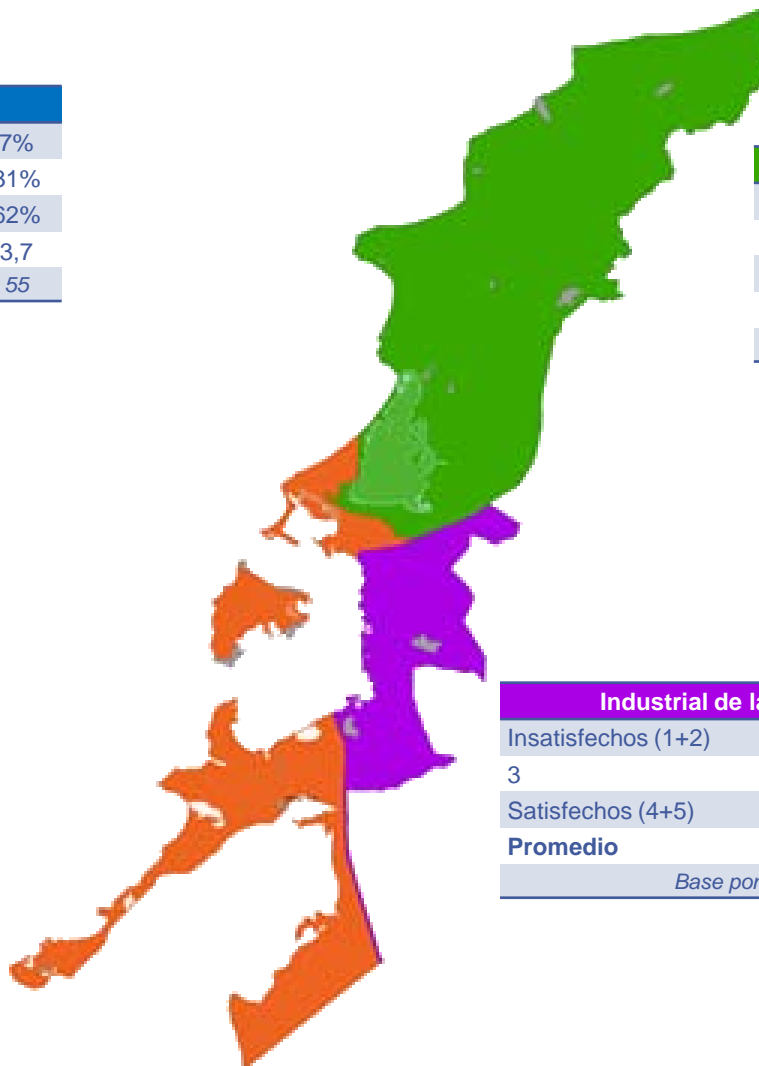
Por Zonas de la Ciudad

Rural	
Insatisfechos (1+2)	7%
3	31%
Satisfechos (4+5)	62%
Promedio	3,7
<i>Base ponderada:</i>	<i>55</i>

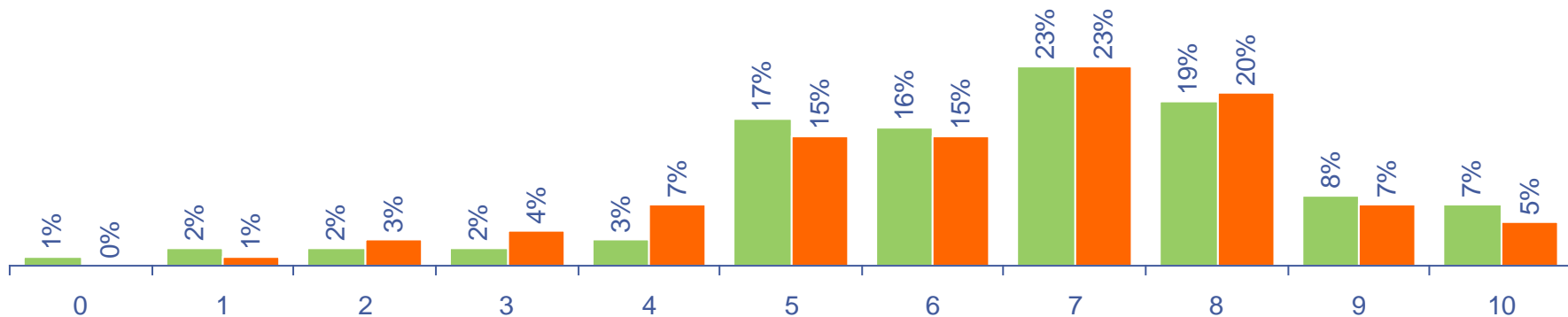
De la Virgen y Turística	
Insatisfechos (1+2)	8%
3	26%
Satisfechos (4+5)	66%
Promedio	3,7
<i>Base ponderada:</i>	<i>277</i>

Histórica y del Caribe Norte	
Insatisfechos (1+2)	8%
3	26%
Satisfechos (4+5)	66%
Promedio	3,7
<i>Base ponderada:</i>	<i>350</i>

Industrial de la Bahía	
Insatisfechos (1+2)	14%
3	33%
Satisfechos (4+5)	53%
Promedio	3,6
<i>Base ponderada:</i>	<i>318</i>



■ 2010 Prom.: 6,6 ■ 2011 Prom.: 6,5



■ Estratos altos (5 y 6) ■ Estratos medios (3 y 4) ■ Estratos bajos (1 y 2) ■ Hombres ■ Mujeres

Promedios	
Estratos altos (5 y 6)	7,5
Estratos medios (3 y 4)	6,8
Estratos bajos (1 y 2)	6,3
Hombres	6,4
Mujeres	6,6

