



Ipsos Public Affairs

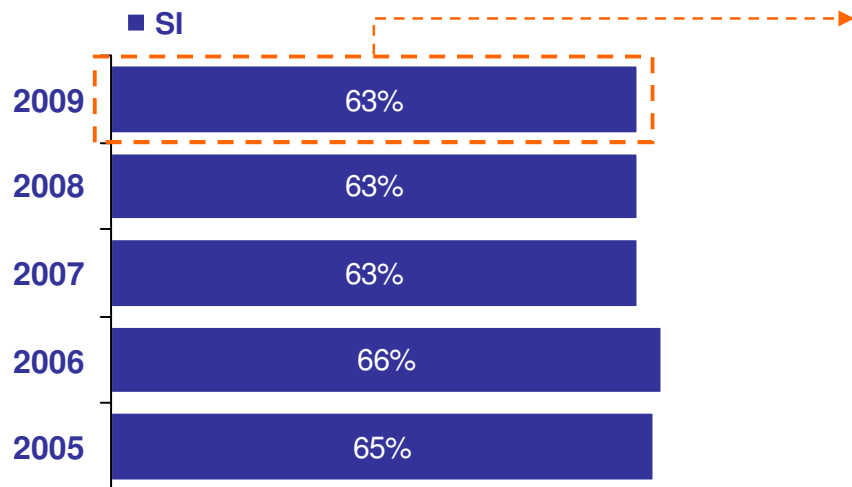
The Social Research and Corporate Reputation Specialists

Espacio público



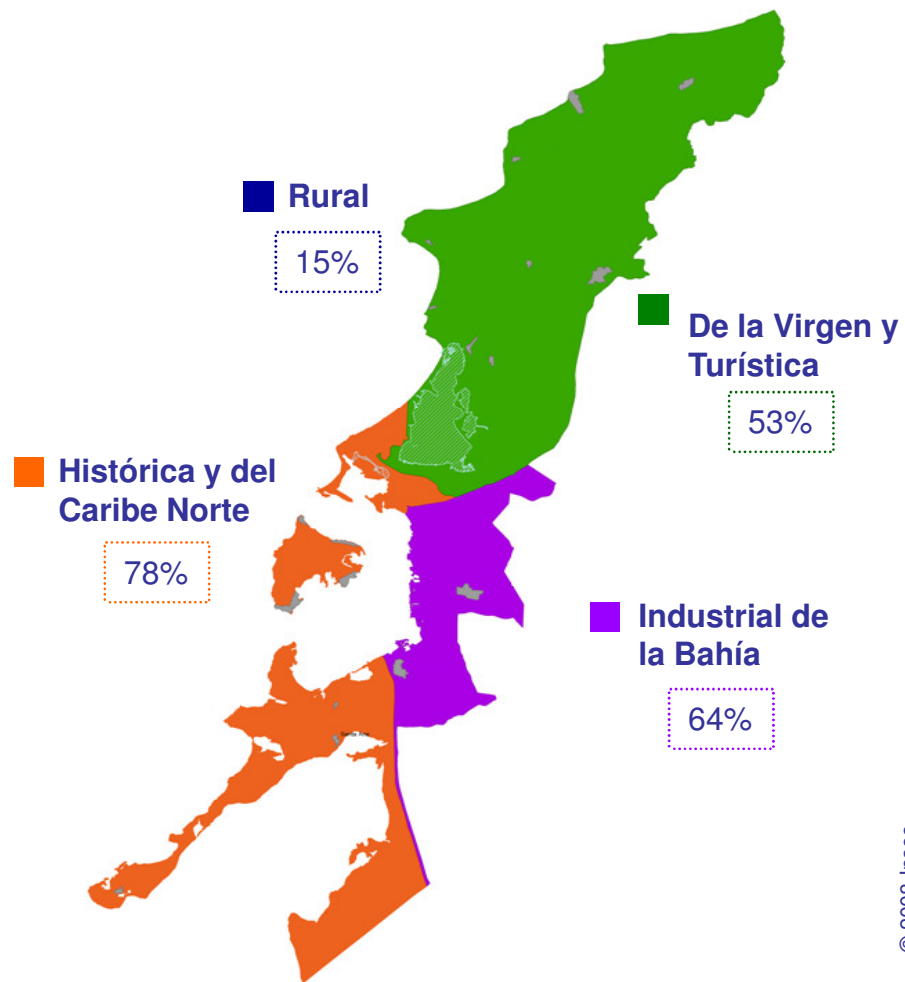
Nobody's Unpredictable

P139. En general, ¿las vías de acceso a su barrio están pavimentadas? RU

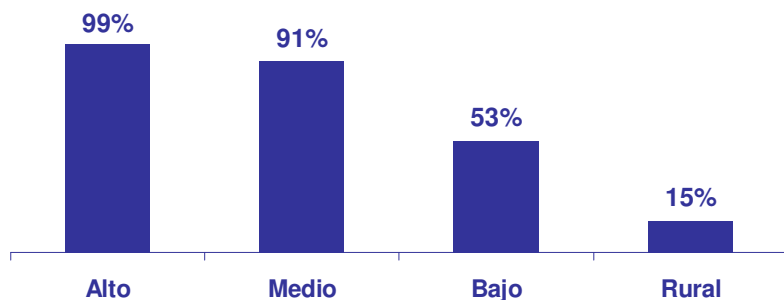


Base real: 1000 / Pond: 1000 – Total entrevistados

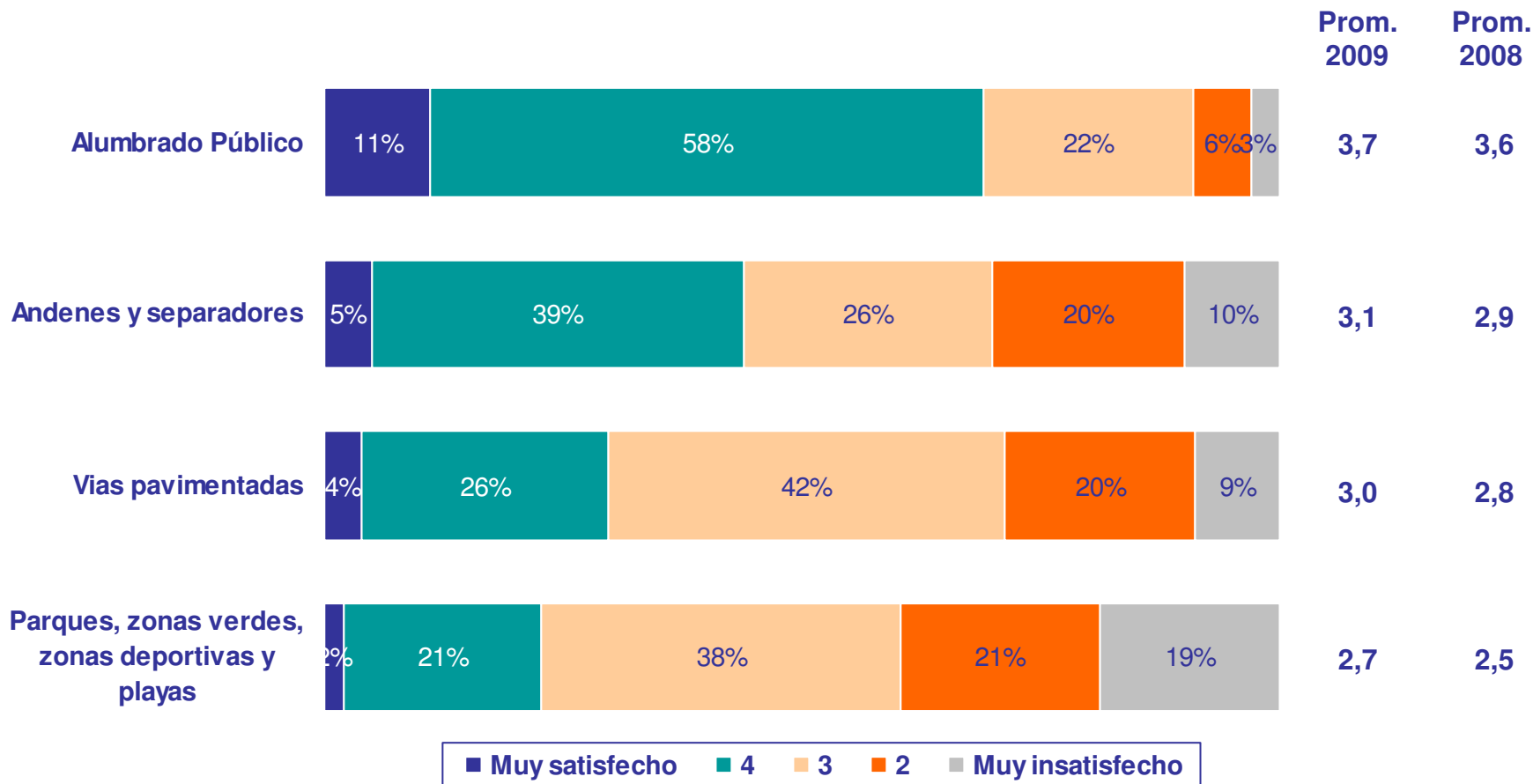
(Si 63%) - Por Zonas



(Si 63%) - Por Estrato

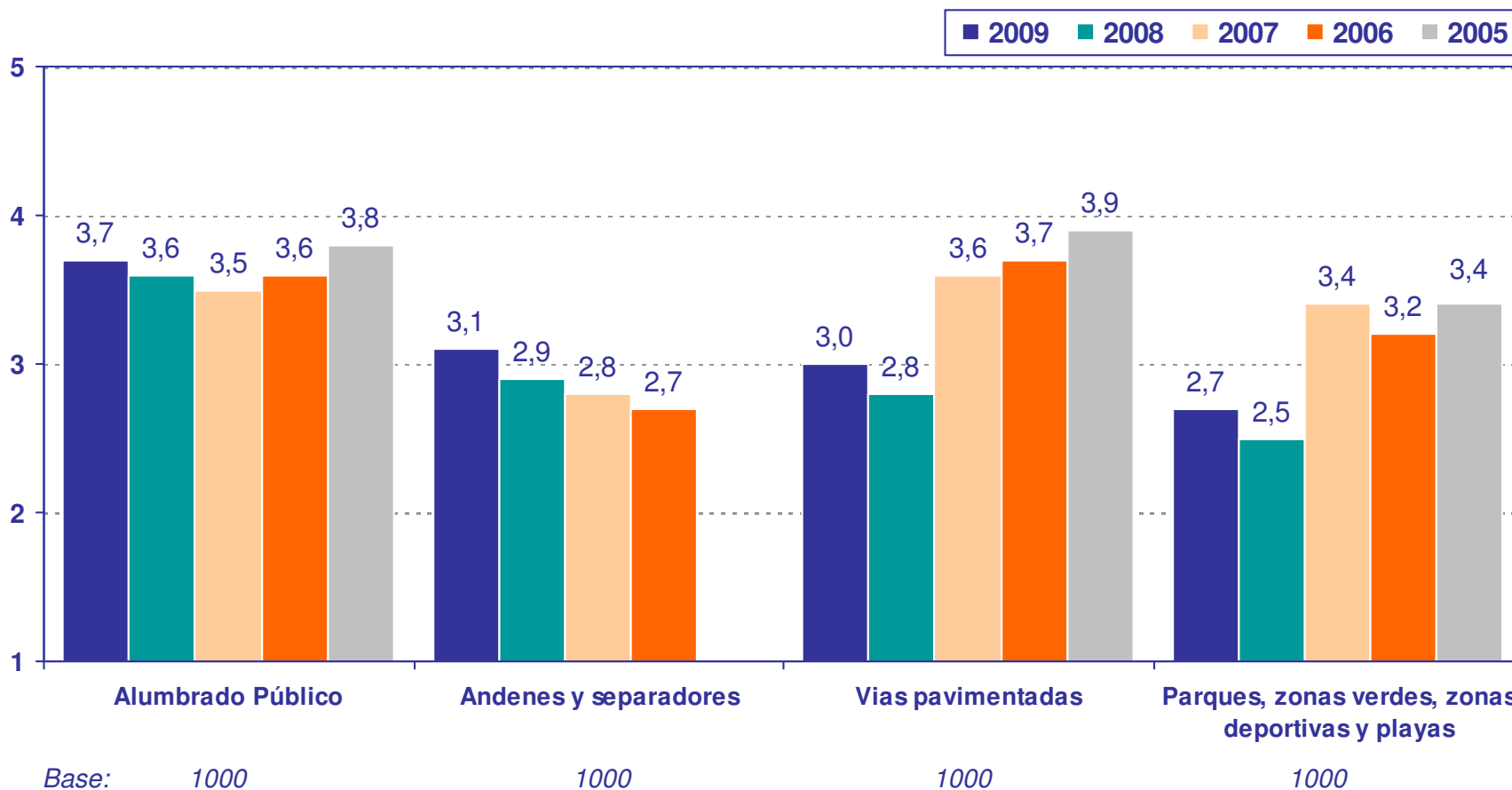


P56. P58. P60. P62. ¿Qué tan satisfecho(a) está usted en general con _____ usando estas opciones?



Satisfacción con el espacio público

P56. P58. P60. P62. ¿Qué tan satisfecho(a) está usted en general con _____ usando estas opciones?
-Promedio-



Del 2005 al 2007 se preguntó utilizando una escala 1 "Muy malo y 5 "Muy bueno"
Base real: 1000 / Pond: 1000 – Total entrevistados

Satisfacción con el espacio público

P56. P58. P60. P62. ¿Qué tan satisfecho(a) está usted en general con _____ usando estas opciones?

-Promedio-

Rural

Alumbrado Público	3,2
Parques, zonas verdes, zonas deportivas y playas	2,3
Vias pavimentadas	2,1
Andenes y separadores	2,0

Histórica y del Caribe Norte

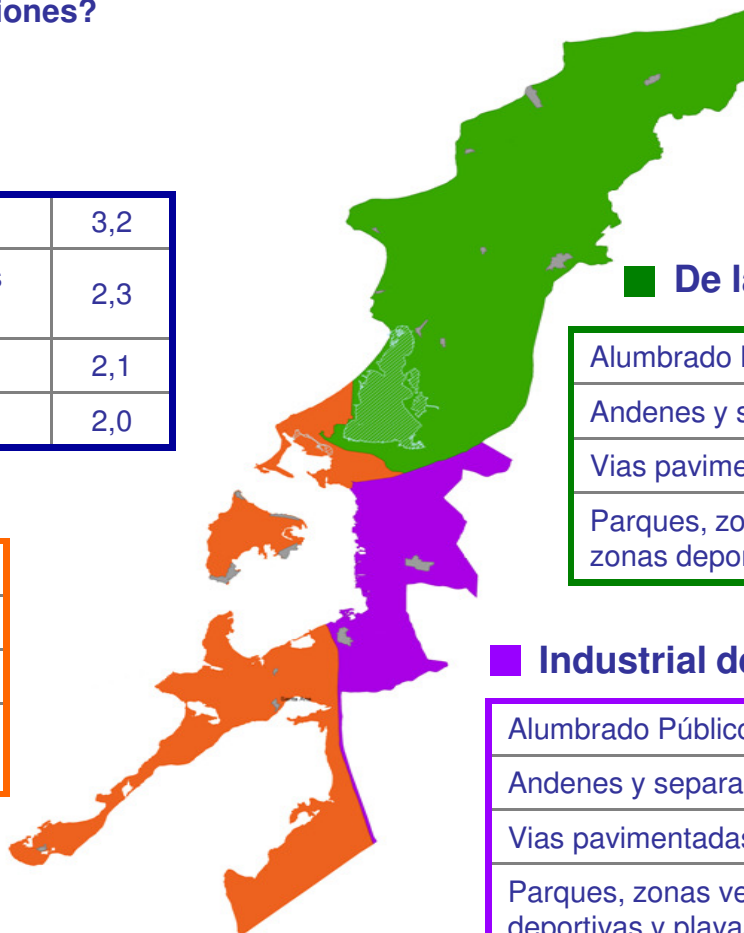
Alumbrado Público	3,9
Andenes y separadores	3,5
Vias pavimentadas	3,3
Parques, zonas verdes, zonas deportivas y playas	2,8

De la Virgen y Turística

Alumbrado Público	3,6
Andenes y separadores	2,8
Vias pavimentadas	2,7
Parques, zonas verdes, zonas deportivas y playas	2,5

Industrial de la Bahía

Alumbrado Público	3,6
Andenes y separadores	3,1
Vias pavimentadas	3,0
Parques, zonas verdes, zonas deportivas y playas	2,6



Bases:	Real	Ponderada
Histórica y del Caribe Norte	289	349
De la Virgen y Turística	290	268
Industrial de la Bahía	291	328
Rural	130	55

Satisfacción con el espacio público -Estado de Vías-

P57. ¿Por qué razón califica “Muy satisfecho o 2” la satisfacción con el estado de las vías? ¿Alguna otra razón?

(Muy satisfecho + 2)	2009	2008
Las vías están sin pavimentar	68%	38%
Por el mal estado en general de la malla vial, huecos, partidas,	56%	44%
La vías cuando llueve se llenan de agua / se inundan /barro	39%	26%
Algunas vías están pavimentadas	20%	11%
Solo la calle principal esta pavimentada / única	19%	7%
Se necesitan arreglos a las vías actuales	14%	8%
<i>Los andenes están en mal estado</i>	ND	3%
<i>Falta mantenimiento a las vías</i>	ND	3%
<i>Faltan vías de acceso, pocas vías</i>	ND	2%
<i>La vías permanecen muy congestionadas</i>	ND	2%
<i>Con la construcción del Transcribe hay más daño en las vías</i>	ND	1%
<i>Todavía faltan muchos tramos por terminar de las obras</i>	ND	1%
<i>Por el nuevo tráfico las otras vías se han dañado</i>	ND	1%
<i>Las obras generan muchos escombros, basura</i>	ND	1%
<i>Aspectos negativos:(ruido, mal olor, no existe cultura ciudadana, nos se puede caminar, no hay luz, faltan puentes peatonales, se roban las alcantarillas, malhechas)</i>	ND	1%
Base	288	409
Respuestas por persona	2,16	1.49

Base: Quienes calificaron Muy insatisfecho o 2

Satisfacción con el espacio público -Estado de Vías-

P57. ¿Por qué razón califica “3” la satisfacción con el estado de las vías?
¿Alguna otra razón?

(Satisfacción 3)	2009	2008
Falta vías por pavimentar en la ciudad	63%	40%
El mal estado de la malla vial, huecos, calles deterioradas, dañadas	52%	47%
Se necesitan arreglos para las vías	30%	12%
La vías cuando llueve se llenan de agua / se inundan las calles	24%	14%
Algunas vías están buenas	8%	8%
Falta hacer mantenimiento a las vías	7%	7%
<i>Con la construcción del Transcaribe hay más daño en las vías</i>	ND	2%
<i>La vías han mejorado</i>	ND	2%
<i>Tanta cantidad de vehículos deteriora las calles</i>	ND	2%
<i>La vías permanecen muy congestionadas / tráfico</i>	ND	1%
<i>Faltan vías, pocas vías</i>	ND	1%
<i>Las calles se pavimentaron por iniciativa de la comunidad</i>	ND	1%
<i>La calles tienen policías</i>	ND	1%
<i>Aspectos negativos:(ruido, mal olor, no existe cultura ciudadana, nos se puede caminar, no hay luz, faltan puentes peatonales, se roban las alcantarillas, malhechas)</i>	ND	1%
Otros	ND	1%
Base	419	290
Respuestas por persona	1,84	1.41

Base: Quienes calificaron 3

Satisfacción con el espacio público -Estado de Vías-

P57. ¿Por qué razón califica “4 o Muy satisfecho” la satisfacción con el estado de las vías? ¿Alguna otra razón?

(4 + Muy satisfecho)	2009	2008	
La mayoría de las vías están en buen estado / sin huecos / reducción de los huecos en las vías de la ciudad	77%	59%	
Calles pavimentadas / en buen estado	53%	28%	
Buen flujo del transporte / son transitables	27%	7%	
Están arreglando las vías / están mejorando	24%	6%	
Les hacen mantenimiento / están bien cuidadas / Arreglan las vías cuando se dañan	8%	3%	
Se ven las calles limpias	6%	ND	
<i>Hay zonas de la ciudad que están en mal estado, con huecos</i>	ND	19%	
<i>Hay buenas vías de acceso</i>	ND	4%	
<i>No queda barro no se inundan las calles</i>	ND	3%	
<i>Las calles se inundan</i>	ND	3%	
<i>El barrio se ve con un mejor aspecto</i>	ND	2%	
<i>Hace falta mejorar el tránsito</i>	ND	1%	
<i>Las calles no tienen por donde caminar</i>	ND	1%	
<i>La comunidad ayudo a pavimentar las calles</i>	ND	1%	
<i>Buena señalización</i>	ND	1%	
<i>Otros</i>	ND	2%	
	Base	293	300
	Respuestas por persona	1,95	1.39

Satisfacción con el espacio público

-Parques, zonas verdes, zonas deportivas y playas-

P61. ¿Por qué razón califica “Muy insatisfecho o 2” la satisfacción con los parques, zonas verdes, zonas deportivas y playas?
¿Alguna otra

(Muy satisfecho + 2)	2009	2008
No hay parques	83%	36%
No hay zonas verdes	76%	15%
Hay pocos parques, canchas, zonas verdes, de recreación o deportivas	20%	17%
Están en mal estado	11%	18%
Los parques son inseguros	5%	3%
Las playas están muy sucias / descuidadas	3%	4%
<i>La personas no cuidan estos sitios / falta de pertenencia</i>	ND	3%
<i>Falta de aseo , sucios</i>	ND	2%
<i>Falta ayuda por parte del gobierno</i>	ND	2%
<i>Los parques permanecen con: viciosos, delincuentes, gamines.</i>	ND	1%
<i>Faltan juegos para los niños</i>	ND	1%
<i>Solo hay una cancha</i>	ND	1%
<i>La canchas están en mal estado</i>	ND	1%
<i>Hace falta inversión en estos temas</i>	ND	1%
<i>Las playas están llenas de vendedores ambulantes</i>	ND	1%
<i>Otros</i>	ND	1%
Base	397	537
Respuestas por persona	1,98	1.50

Base: Quienes calificaron Muy insatisfecho o 2

Satisfacción con el espacio público

-Parques, zonas verdes, zonas deportivas y playas-

P61. ¿Por qué razón califica “3” la satisfacción con los parques, zonas verdes, zonas deportivas y playas?
¿Alguna otra

(Satisfacción 3)	2009	2008
Hay pocos parques, canchas, zonas verdes, de recreación o deportivas	50%	35%
No hay parques	47%	13%
No hay zonas verdes	41%	7%
Se necesita mantenimiento	19%	27%
Falta aseo	13%	6%
El parque no tiene implementos para el juego	11%	8%
Son inseguros	6%	6%
La personas son descuidadas con estos sitios	5%	5%
<i>Solo hay canchas</i>	ND	3%
<i>Hay mucha contaminación</i>	ND	3%
<i>El gobierno no hace nada de este tema / falta seguimiento por parte del gobierno</i>	ND	2%
<i>Hay zonas que están buenas</i>	ND	2%
<i>Están desarrollando campañas para la recuperación de estas zonas</i>	ND	2%
<i>Estos sitios están muy lejos</i>	ND	2%
<i>Falta mejorar en el tema</i>	ND	2%
<i>Los parques no tienen iluminación</i>	ND	1%
<i>Los hoteles se quieren apoderar de las playas</i>	ND	1%
<i>Los parques son pequeños</i>	ND	1%
<i>Otros</i>	ND	2%
Base	375	290
Respuestas por persona	1,92	1.51

Base: Quienes calificaron 3

Satisfacción con el espacio público

-Parques, zonas verdes, zonas deportivas y playas-

P61. ¿Por qué razón califica “4 o Muy satisfecho” la satisfacción con los parques, zonas verdes, zonas deportivas y playas?
¿Alguna otra

(4 + Muy satisfecho)	2009	2008
Hay parques para los niños/ sitios para la recreación/ diversión/ zonas verdes y deportivas	73%	37%
Los parques están en buen estado / bonitos	69%	35%
Tienen canchas	30%	12%
Hay playas bonitas	16%	7%
Se están reconstruyendo estas zonas / arreglando	12%	11%
Hay limpieza en estos sitios	4%	5%
No hay /Hay pocos parques / zonas verdes y deportivas	1%	13%
No hay mantenimiento / esta descuidado	1%	8%
<i>Hay playas cerca</i>	ND	4%
<i>La playas y parques están limpias</i>	ND	4%
<i>Están organizados</i>	ND	3%
<i>Hay inseguridad</i>	ND	3%
<i>Es seguro</i>	ND	2%
<i>Hay suficientes en al ciudad</i>	ND	2%
<i>La calles están alumbradas</i>	ND	2%
<i>Faltan atracciones para recrearse en los parques</i>	ND	2%
Base	228	173
Respuestas por persona	2,06	1.49