



CÓMO VAMOS EN DESARROLLO ECONÓMICO

Sobre las variables que son evaluadas en este módulo, la Administración Distrital tiene poca influencia de forma directa. Sin embargo, son variables que tienen un efecto en la calidad de vida.

| Tema | Variable | Medida | Línea de base (2004) | 2005 | 2006 | 2007 | 2008 | Fuente |
|-----------------|-----------------------------|--------|----------------------|------|------|------|-------|--------|
| Producción | Tasa de crecimiento del PIB | % | N.D. | N.D. | N.D. | N.D. | N.D. | N.A. |
| Mercado laboral | Tasa de Ocupación | % | 44.5 | 46.7 | 47.2 | 49.1 | 46.4* | DANE |
| | Tasa de Desempleo | % | 15 | 15.6 | 15.2 | 13.6 | 13.0* | DANE |
| | Tasa de Subempleo | % | 18.7 | 25.8 | 28.8 | 37.5 | 25.3* | DANE |
| Precios | Tasa de Inflación | % | 6.51 | 4.54 | 5.51 | 7.16 | 8,17 | DANE |

* Los datos de mercado laboral corresponden al primer trimestre de 2008, última información del DANE disponible a nivel de ciudades.

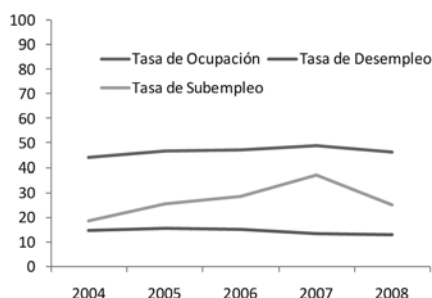
Producción

La ciudad carece de una medición de su producto interno bruto. Esta es una situación generalizada para la mayoría de ciudades del país. Sin embargo, CCV insiste en su construcción por tratarse de una variable relevante para la planeación y el desarrollo de la ciudad.

Mercado laboral

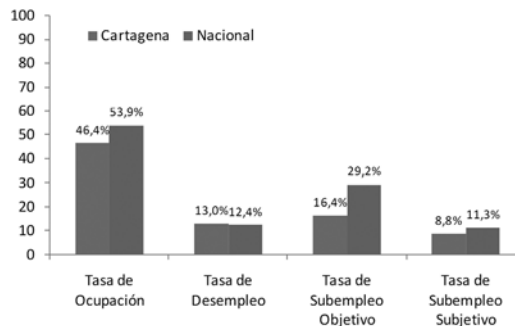
Los tres indicadores de mercado laboral de 2008 (correspondientes al primer trimestre del año) se redujeron con respecto a 2007. La tasa de ocupación se situó en 46.4%, siendo la más baja desde 2005, así como el primer trimestre más bajo desde 2006. La tasa de desempleo se redujo a 13.0%. Esta tasa es más baja que la agregada para 2007 que fue 13.6% y que el primer trimestre de dicho año cuando fue 15.4%. La tasa de subempleo se redujo en forma importante situándose en 25.3% en el primer trimestre de 2008. Es también más baja que el agregado de 2007 y que el primer trimestre de ese año cuando fue 37.5% y 34.9% respectivamente.

Indicadores del Mercado Laboral en Cartagena



Fuente: DANE

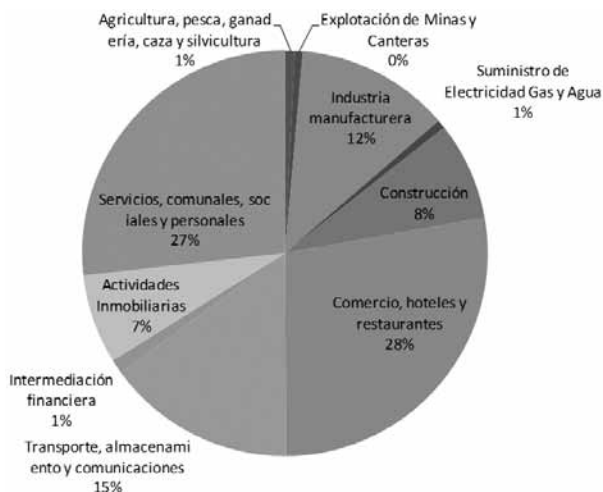
Indicadores del Mercado Laboral en Cartagena 2008



Con respecto al agregado de las trece principales ciudades en el primer trimestre de 2008, Cartagena registró una tasa de ocupación más baja, una tasa de desempleo más alta y una tasa de subempleo más baja. La ocupación en las trece principales ciudades en su conjunto en el primer trimestre de 2008 fue 53.9%, el desempleo 12.4% y el subempleo 40.4%.

Los sectores que más empleo proporcionaron en la ciudad fueron el de “comercio, hoteles y restaurantes”, seguido de “servicios, comunales, sociales y personales”, el “transporte” y en cuarto lugar la “industria manufacturera”.

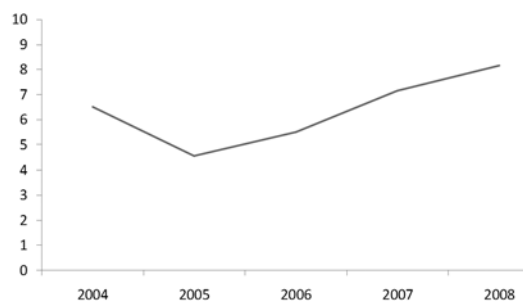
Empleo por sectores en Cartagena



Fuente: DANE

Costo de vida: Por tercer año consecutivo, la inflación volvió a aumentar y a sobrepasar la meta fijada por la autoridad monetaria. La inflación acumulada para 2008 en Cartagena fue 8.17%, superior al agregado nacional que fue 7.67%. Lo anterior indica que en Cartagena los precios se incrementaron a un ritmo mayor que el promedio nacional. Cartagena fue la cuarta ciudad en que más crecieron los precios, la superaron Neiva (10,83%), Cúcuta (9,84%) y Bucaramanga (8.21%).

Índice de precios al consumidor en Cartagena 2004-2008



Fuente: DANE

A nivel nacional, los rubros de la canasta familiar en que más aumentaron los precios fueron los alimentos en un 13.17%, seguido de la vivienda en 6.65% y la educación en 6.07%.

Los resultados económicos de la ciudad son en general exógenos a la gestión de la administración Distrital. El comportamiento de la producción, el mercado laboral y los precios responden a dinámicas nacionales y a la política fiscal y monetaria que está bajo la dirección del gobierno Nacional. Sin



embargo, cabe destacar que el Plan de Desarrollo Distrital dedica un importante espacio al tema económico. Los compromisos que en ese sentido adquirió el gobierno local están dirigidos a promocionar la ciudad, hacerla más competitiva, fortalecer la institucionalidad y reducir y facilitar trámites.

Información complementaria:

- Estructura empresarial de Cartagena: El 92.5% de la empresas legalmente constituidas en la ciudad son microempresas. El 5.4% son pequeñas empresas, 1.5% son medianas empresas y 0.4% son grandes empresas. Los activos de las 20.979 empresas registradas en la ciudad suman 10.8 billones de pesos, de los cuales el 75.3% está en manos de las 98 empresas grandes. Mientras las micro, pequeñas y medianas empresas se concentran principalmente alrededor del comercio al por mayor y al por menor (50.9% de las microempresas, 29.8% de las pequeñas empresas y 23.7% de las medianas empresas), las grandes empresas se concentran alrededor de la industria manufacturera (22.45%), la construcción (14,29%) y en igual proporción al comercio y las actividades inmobiliarias (16.3% respectivamente).
- Constitución de empresas: En 2008 se constituyeron un total de 1.285 empresas nuevas, se reformaron 316 y se liquidaron 242. La inversión neta de capitales fue de 161.1 millones de pesos. La mayor parte de las empresas nuevas constituidas y reformadas se clasificaron dentro del ramo de las actividades inmobiliarias y el comercio.
- Competitividad: En 2008 la Cámara de Comercio de Cartagena estimó nuevamente el indicador de competitividad para la ciudad. En esta oportunidad el estudio incluyó una muestra más amplia de ciudades, 22 en total, en comparación a la primera medición cuando fueron tenidas en cuenta sólo 7 de ellas. En la medición de 2008 Cartagena se situó en el puesto 10 de 22. Según el estudio en mención, las principales fortalezas de la ciudad fueron su grado de internacionalización y la gestión empresarial. En factores como medio ambiente, fortaleza económica, ciencia y tecnología, gobierno, instituciones y recurso humano la ciudad ocupó posiciones intermedias, y en infraestructura y finanzas la ciudad se ubicó en los últimos lugares. La ciudad más competitiva fue Medellín, seguida de Bogotá y un poco más rezagadas Cali y Bucaramanga.
- Turismo: Según información suministrada por la Corporación de Turismo de Cartagena, la mayoría de los indicadores del sector turismo registraron un incremento positivo en 2008. El número de pasajeros nacionales aumentó en 3% al pasar de 552.432 en 2007 a 567.728 en 2008. El número de pasajeros internacionales se incrementó en 47.8% al pasar de 80.708 en 2007 a 119.333 en 2008. El número de cruceros aumentó en 80.2% al pasar de 76 en 2007 a 137 en 2008 y con ellos el número de pasajeros y tripulantes, que en 2008 fueron 206.691 y 95.514 respectivamente. Sin embargo, según Cotelco y Asotelca la ocupación hotelera se redujo levemente en 2008 por un aumento de la parahotelaría (alquiler de apartamentos, casas, etc.).

| | 2005 | 2006 | 2007 | 2009 |
|--------------------------------|---------|---------|---------|---------|
| Movimiento aéreo nacional | 436.835 | 539.623 | 552.432 | 567.728 |
| Movimiento aéreo internacional | 87.917 | 105.130 | 80.708 | 119.333 |
| Total cruceros | 35 | 38 | 76 | 137 |
| Pasajeros llegados en cruceros | 41.542 | 42.024 | 108.892 | 206.691 |
| Ocupación hotelera (Cotelco) | 61.17% | 63.51% | 63.5% | 61.5% |
| Ocupación hotelera (Asotelca) | 53.0% | 62.1% | 62.0% | 48.3% |

Fuente: Corporación de Turismo de Cartagena